

ขายเชื่อ (Credit Sale)

หมายถึง การขายสินค้าให้กับลูกค้าโดยยังไม่ได้รับชำระค่าสินค้าในทันทีที่ลูกค้าซื้อสินค้าจากกิจการ ซึ่งต้องมีการตั้งเป็นลูกหนี้การค้า และจะทำรายการรับชำระหนี้เมื่อถึงกำหนดชำระตามระยะเวลาเครดิตที่ให้ไว้กับลูกค้า

หน้าตาการบันทึกเอกสารขายเชื่อ

หน้าตาการบันทึกจะแบ่งข้อมูลออกเป็น 7 ส่วน คือ

- Basic Data คือ การบันทึกรายละเอียดข้อมูลของเอกสารขายเชื่อ
- Detail คือ การบันทึกรายละเอียดที่อยู่ออกบิล สถานที่ส่งของ ผู้รับผิดชอบ แผนกงาน
- Deposit คือ การบันทึกรายละเอียดเอกสารรับเงินมัดจำ เพื่อดึงมาตัดยอดขายที่ลูกค้าต้องชำระเงิน
- VAT คือ การบันทึกรายละเอียด ภาษีมูลค่าเพิ่ม
- Post GL คือ การบันทึกรายการบัญชี ไปยังบัญชีแยกประเภท
- Note & Attachment คือ การบันทึกรายละเอียด คำอธิบายรายการ เหตุผล และเงื่อนไขต่างๆ
- Define Field คือ การบันทึกข้อมูลที่ใช้สร้างฟอร์มกรอกข้อมูลเพิ่มเติมขึ้นมาด้วยตนเอง (แต่ Define Field จะแสดงก็ต่อเมื่อมีการตั้งค่า Define Field เท่านั้น)

ลักษณะการบันทึกเอกสารขายเชื่อ

การบันทึกการขายเชื่อ สามารถบันทึกได้ 2 วิธี คือ

- บันทึกเอกสารขายเชื่อโดยไม่ได้อ้างอิงใบสั่งขาย
- บันทึกเอกสารขายเชื่อด้วยการอ้างอิงใบสั่งขาย โปรแกรมดึงข้อมูลสำคัญ เช่น ชื่อลูกค้า รายการสินค้า ที่อยู่มาแสดงในเอกสารขายเชื่ออัตโนมัติ ผู้ใช้สามารถปรับปรุงข้อมูลให้สมบูรณ์ได้

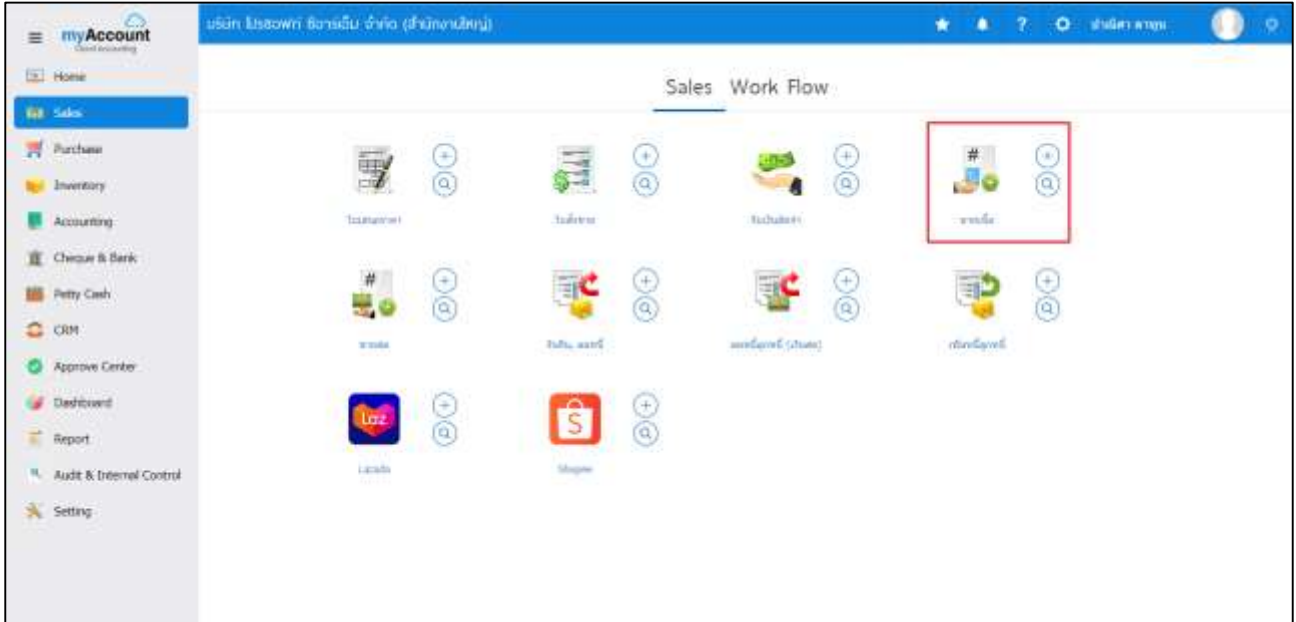
สถานะเอกสารขายเชื่อ

สถานะเอกสารขายเชื่อ มีทั้งหมด 5 สถานะ คือ

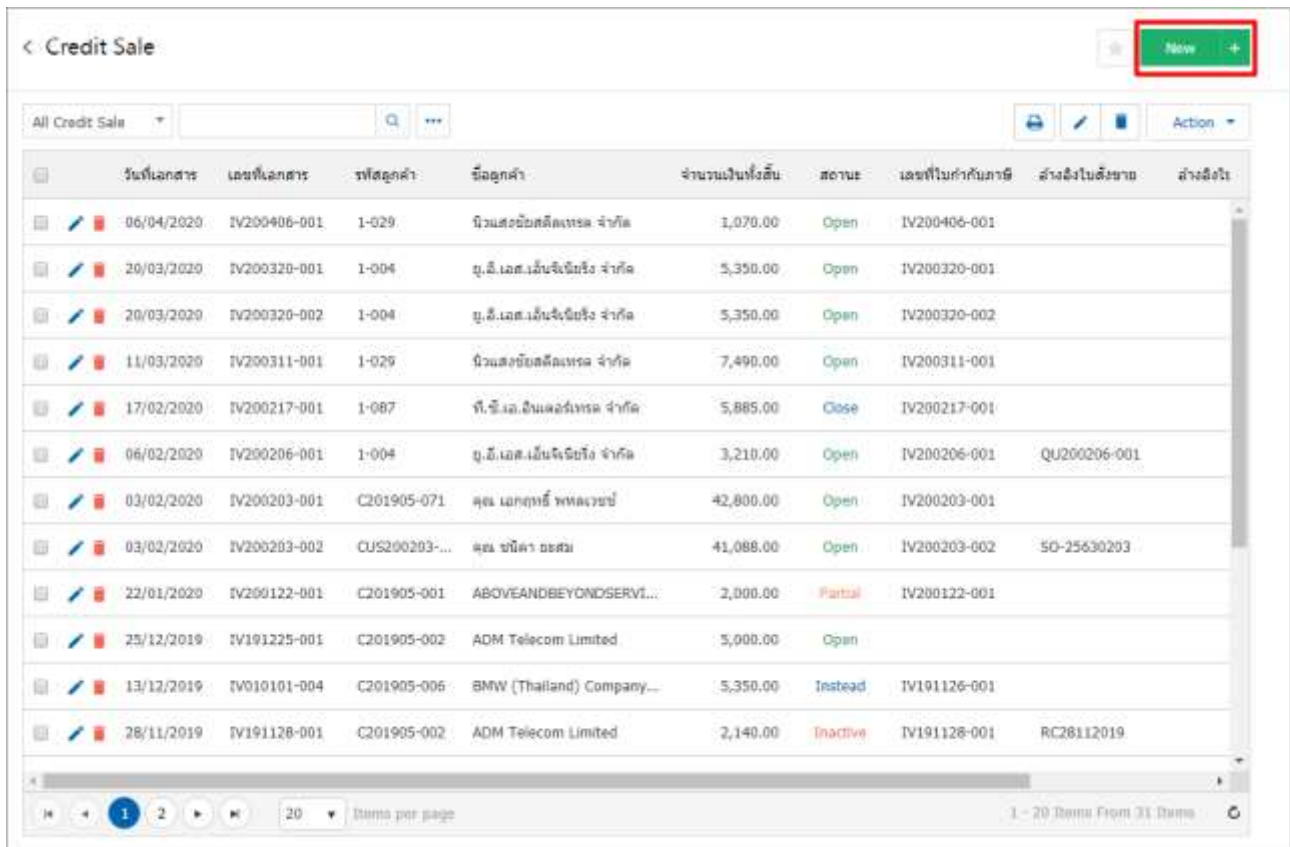
- Draft คือ เอกสารที่มีการบันทึกร่างไว้
- Open คือ เอกสารที่สร้างขึ้นใหม่ หรือเอกสารที่เปิดจากใบสั่งขาย ที่รอการนำไปใช้เปิดใบวางบิล/ใบเสร็จรับเงิน (ก่อนรับเงิน)/รับชำระหนี้/รับคืน, ลดหนี้
- Partial คือ เอกสารที่มีการนำไปใช้บางส่วนเรียบร้อยแล้ว
- Close คือ เอกสารที่นำไปเปิดใบวางบิล/ใบเสร็จรับเงิน (ก่อนรับเงิน)/รับชำระหนี้/รับคืน, ลดหนี้เรียบร้อยแล้ว
- Cancel คือ เอกสารที่ถูกยกเลิก ไม่สามารถนำไปใช้งานได้อีก

ขั้นตอนการบันทึกเอกสารขายเชื่อ

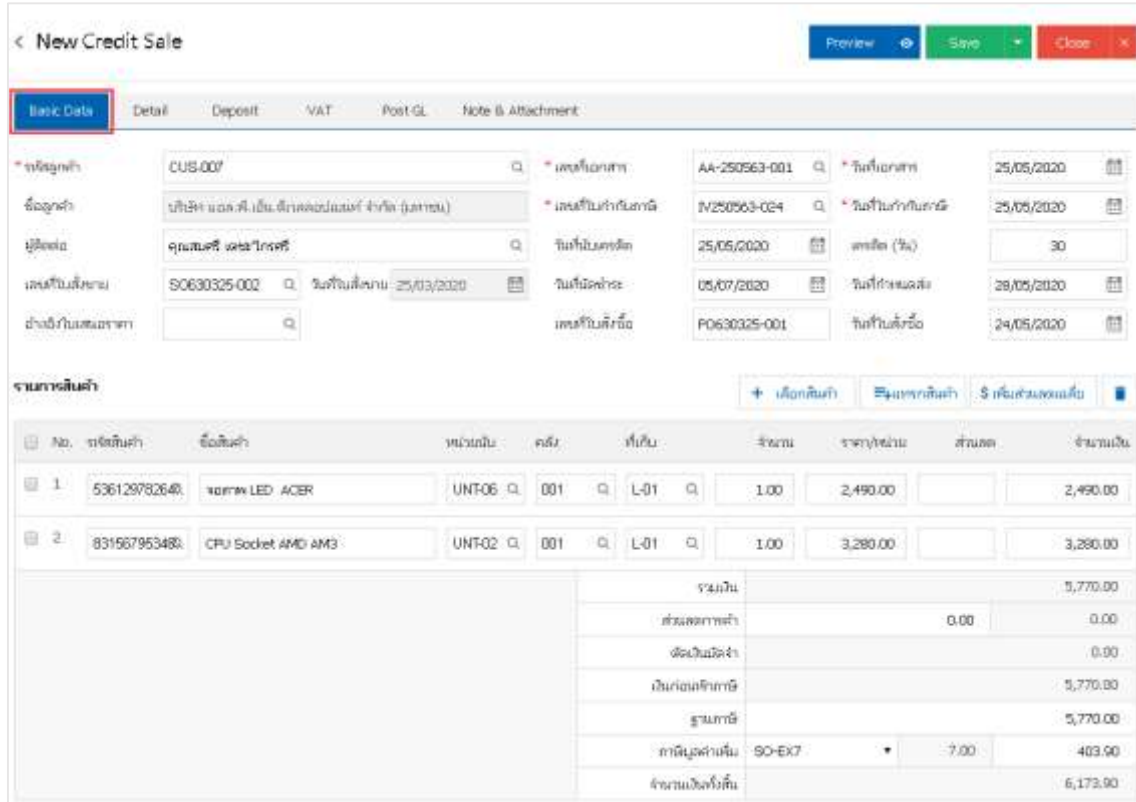
1. ผู้ใช้สามารถบันทึกเอกสารขายเชื่อ โดยกดเมนู “Sales” > “ขายเชื่อ” ดังรูป



2. ระบบจะแสดงหน้าจอรายการขายเชื่อ ผู้ใช้สามารถสร้างเอกสารขายเชื่อใหม่ได้ โดยกดปุ่ม “New” ทางด้านขวาบนของหน้าจอโปรแกรม ดังรูป



3. ในแถบ “Basic Data” คือ การบันทึกรายละเอียดข้อมูลของเอกสารขายเชื่อ เช่น รหัสลูกค้า เลขที่เอกสาร วันที่เอกสาร เป็นต้น ผู้ใช้ควรทำการกรอกข้อมูลในฟอร์มที่มีเครื่องหมาย “*” ให้ครบถ้วน ดังรูป



New Credit Sale [Preview] [Save] [Close]

Basic Data | Detail | Deposit | VAT | Post-GL | Note & Attachment

* รหัสลูกค้า: CUS-007 | * เลขที่เอกสาร: AA-250563-001 | * วันที่เอกสาร: 25/05/2020

ชื่อลูกค้า: บริษัท นอล.ที.เอ็น.ดี.กา.คอม.บ.ม.ก. จำกัด (มหาชน) | * เลขที่ใบกำกับภาษี: IV250563-024 | * วันที่ใบกำกับภาษี: 25/05/2020

ผู้ติดต่อ: คุณสมศรี เตชะโพธิ์ | วันที่ใบเสร็จ: 25/05/2020 | * เลขที่ใบกำกับภาษี: 25/05/2020 | * วันที่ใบกำกับภาษี: 25/05/2020

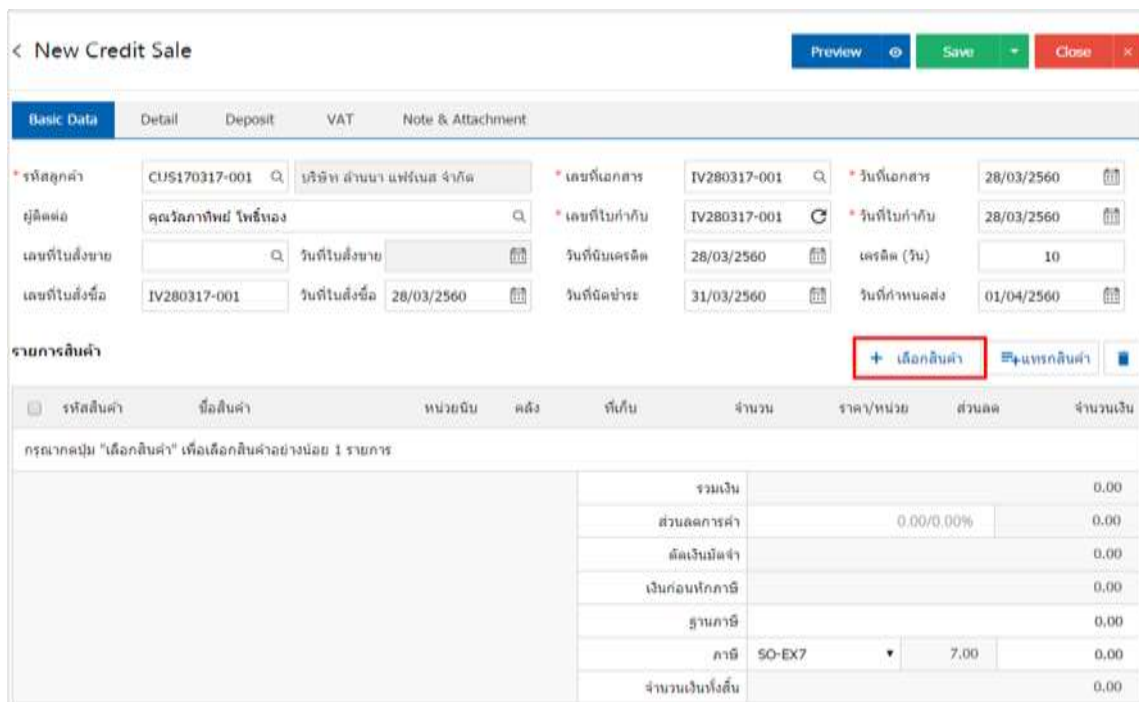
เลขที่ใบสั่งซื้อ: SO630325-002 | วันที่ใบสั่งซื้อ: 25/03/2020 | วันที่จัดส่ง: 05/07/2020 | * วันที่จัดส่ง: 28/05/2020

ช่างรับส่งเอกสาร: | * เลขที่ใบสั่งซื้อ: PO630325-001 | * วันที่ใบสั่งซื้อ: 24/05/2020

รายการสินค้า + เลือกสินค้า | ลบรายการสินค้า | \$ เก็บค่าขนส่งเพิ่ม

| No. | รหัสสินค้า | ชื่อสินค้า | หน่วยนับ | คลัง | ที่เก็บ | จำนวน | ราคา/หน่วย | ส่วนลด | จำนวนเงิน |
|------------------------|--------------|--------------------|----------|------|---------|-------|------------|--------|-----------|
| 1 | 536129782648 | จอภาพ LED ACER | UNT-06 | 001 | L-01 | 1.00 | 2,490.00 | | 2,490.00 |
| 2 | 831967953488 | CPU Socket AMD AM3 | UNT-02 | 001 | L-01 | 1.00 | 3,280.00 | | 3,280.00 |
| รวมเงิน | | | | | | | | | 5,770.00 |
| ส่วนลดการค้า | | | | | | | | | 0.00 |
| ส่วนลดเงินสด | | | | | | | | | 0.00 |
| เงินก่อนหักภาษี | | | | | | | | | 5,770.00 |
| ฐานภาษี | | | | | | | | | 5,770.00 |
| ภาษีมูลค่าเพิ่ม SO-EX7 | | | | | | | | | 403.90 |
| จำนวนเงินทั้งสิ้น | | | | | | | | | 6,173.90 |

4. ในแถบรายการสินค้า ผู้ใช้สามารถเพิ่มสินค้าได้หลายรายการโดยกดปุ่ม “+ เลือกสินค้า” ดังรูป



New Credit Sale [Preview] [Save] [Close]

Basic Data | Detail | Deposit | VAT | Note & Attachment

* รหัสลูกค้า: CUS170317-001 | * เลขที่เอกสาร: IV280317-001 | * วันที่เอกสาร: 28/03/2560

ชื่อลูกค้า: บริษัท สานานา แฟชั่นส์ จำกัด | * เลขที่ใบกำกับ: IV280317-001 | * วันที่ใบกำกับ: 28/03/2560

ผู้ติดต่อ: คุณรัชฎาภรณ์ โพธิ์ทอง | * เลขที่ใบกำกับ: IV280317-001 | * วันที่ใบกำกับ: 28/03/2560

เลขที่ใบสั่งซื้อ: | วันที่ใบสั่งซื้อ: | * เลขที่ใบกำกับ: 28/03/2560 | * วันที่ใบกำกับ: 28/03/2560

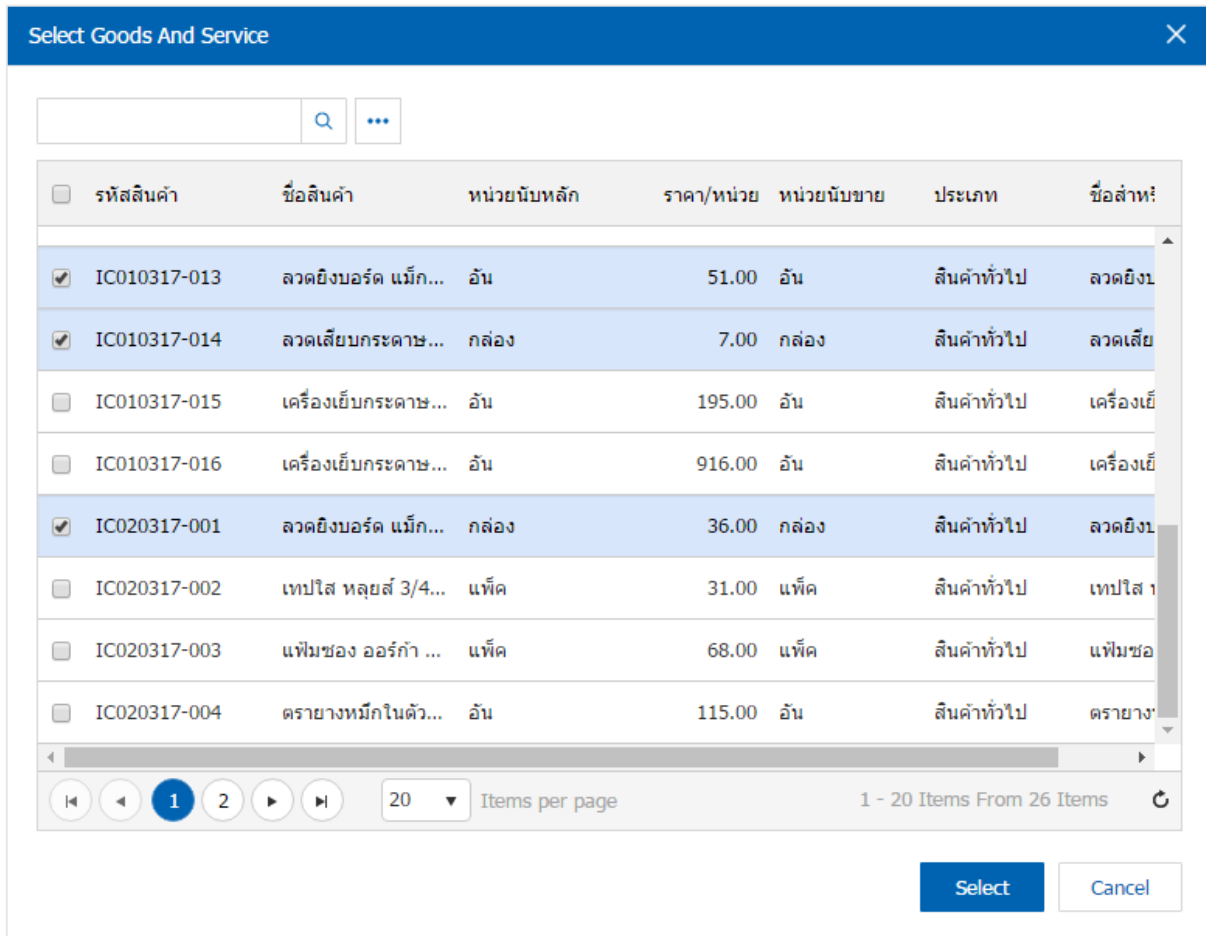
เลขที่ใบสั่งซื้อ: IV280317-001 | วันที่ใบสั่งซื้อ: 28/03/2560 | วันที่จัดส่ง: 31/03/2560 | * วันที่จัดส่ง: 01/04/2560

รายการสินค้า + เลือกสินค้า | ลบรายการสินค้า

กรณีกดปุ่ม “เลือกสินค้า” เพื่อเลือกสินค้าอย่างน้อย 1 รายการ

| รหัสสินค้า | ชื่อสินค้า | หน่วยนับ | คลัง | ที่เก็บ | จำนวน | ราคา/หน่วย | ส่วนลด | จำนวนเงิน | |
|-------------------|------------|----------|------|---------|-------|------------|--------|-----------|------------|
| รวมเงิน | | | | | | | | | 0.00 |
| ส่วนลดการค้า | | | | | | | | | 0.00/0.00% |
| ส่วนลดเงินสด | | | | | | | | | 0.00 |
| เงินก่อนหักภาษี | | | | | | | | | 0.00 |
| ฐานภาษี | | | | | | | | | 0.00 |
| ภาษี SO-EX7 | | | | | | | | | 0.00 |
| จำนวนเงินทั้งสิ้น | | | | | | | | | 0.00 |

5. ระบบจะแสดงรายการข้อมูลสินค้าทั้งหมด เช่น รหัสสินค้า ชื่อสินค้า ราคา/หน่วย เป็นต้น ดังรูป



| <input type="checkbox"/> | รหัสสินค้า | ชื่อสินค้า | หน่วยนับหลัก | ราคา/หน่วย | หน่วยนับขาย | ประเภท | ชื่อสาขา |
|-------------------------------------|--------------|----------------------|--------------|------------|-------------|--------------|-------------|
| <input checked="" type="checkbox"/> | IC010317-013 | ลวดยิงบอร์ด แม็ก... | อัน | 51.00 | อัน | สินค้าทั่วไป | ลวดยิง... |
| <input checked="" type="checkbox"/> | IC010317-014 | ลวดเสียบกระดาษ... | กล่อง | 7.00 | กล่อง | สินค้าทั่วไป | ลวดเสียบ |
| <input type="checkbox"/> | IC010317-015 | เครื่องเย็บกระดาษ... | อัน | 195.00 | อัน | สินค้าทั่วไป | เครื่องเย็บ |
| <input type="checkbox"/> | IC010317-016 | เครื่องเย็บกระดาษ... | อัน | 916.00 | อัน | สินค้าทั่วไป | เครื่องเย็บ |
| <input checked="" type="checkbox"/> | IC020317-001 | ลวดยิงบอร์ด แม็ก... | กล่อง | 36.00 | กล่อง | สินค้าทั่วไป | ลวดยิง... |
| <input type="checkbox"/> | IC020317-002 | เทปใส หลุยส์ 3/4... | แพ็ค | 31.00 | แพ็ค | สินค้าทั่วไป | เทปใส |
| <input type="checkbox"/> | IC020317-003 | แฟ้มซอง ออร์กา... | แพ็ค | 68.00 | แพ็ค | สินค้าทั่วไป | แฟ้มซอง |
| <input type="checkbox"/> | IC020317-004 | ตรายางหมึกในตัว... | อัน | 115.00 | อัน | สินค้าทั่วไป | ตรายาง |

* หมายเหตุ : ในกรณีที่สินค้ามีจำนวนมาก ผู้ใช้สามารถพิมพ์รหัสสินค้า ชื่อสินค้า ชื่อหน่วยและข้อมูลอื่นๆ ในช่องรายการค้นหาได้

6. ผู้ใช้สามารถกำหนดคลังสินค้า ที่เก็บสินค้า จำนวนสินค้า และส่วนลดสำหรับสินค้าที่ต้องการขายได้ ดังรูป



| รหัสสินค้า | ชื่อสินค้า | หน่วยนับ | คลัง | รับกับ | จำนวน | ราคา/หน่วย | ส่วนลด | จำนวนเงิน |
|--------------|----------------------------|----------|---------|---------|-------|------------|--------|-----------|
| IC010317-013 | ลวดยิงบอร์ด แม็กช T3-13MB | UNT-03 | IVT-001 | LCT-001 | 10.00 | 51.00 | 2% | 499.80 |
| IC010317-014 | ลวดเสียบกระดาษ (เสียบใน เม | UNT-11 | IVT-001 | LCT-001 | 10.00 | 7.00 | | 70.00 |
| IC020317-001 | ลวดยิงบอร์ด แม็กช T3-10MB | UNT-11 | IVT-001 | LCT-001 | 20.00 | 36.00 | | 720.00 |

* หมายเหตุ : ในกรณีส่วนลดสินค้า ผู้ใช้สามารถกำหนดส่วนลดได้ 2 รูป คือ “แบบจำนวนเงิน” และ “แบบเปอร์เซ็นต์”

7. ผู้ใช้สามารถแทรกสินค้าระหว่างสินค้าขึ้นอื่นได้ โดยเลือกรายการสินค้า 1 รายการ จากนั้นกดปุ่ม “แทรกสินค้า” > “เลือกสินค้าที่ต้องการแทรกเพิ่ม” ระบบจะแสดงสินค้าที่เพิ่มตรงตำแหน่งด้านบนของรายการที่เลือก ดังรูป

| รายการสินค้า | | | | | | | | | |
|-------------------------------------|----------------------------|------------------|---------|---------|---------|------------|--------|----------|--------|
| รหัสสินค้า | ชื่อสินค้า | หน่วยนับ | คลัง | ที่เก็บ | จำนวน | ราคา/หน่วย | ส่วนลด | จำนวนรับ | |
| IC020317-005 | ไม้บรรทัดเหล็ก คราโบไนท์ 6 | UNT-03 | EVT-001 | LCT-001 | 50.00 | 17.00 | | 850.00 | |
| <input checked="" type="checkbox"/> | IC020317-006 | ที่อลวนวด แชนโซ่ | UNT-03 | EVT-001 | LCT-001 | 30.00 | 17.00 | | 510.00 |
| IC200317-001 | ตะกร้าคเคือบ3ชั้นสีขาว | UNT-05 | EVT-001 | LCT-001 | 10.00 | 215.00 | 150 | 2,150.00 | |

| รายการสินค้า | | | | | | | | | |
|-------------------------------------|----------------------------|------------------|---------|---------|-------|------------|--------|----------|--|
| รหัสสินค้า | ชื่อสินค้า | หน่วยนับ | คลัง | ที่เก็บ | จำนวน | ราคา/หน่วย | ส่วนลด | จำนวนรับ | |
| IC020317-005 | ไม้บรรทัดเหล็ก คราโบไนท์ 6 | UNT-03 | EVT-001 | LCT-001 | 50.00 | 17.00 | | 850.00 | |
| <input checked="" type="checkbox"/> | IC020317-006 | ที่อลวนวด แชนโซ่ | UNT-03 | | | 17.00 | | 0.00 | |
| IC020317-006 | ที่อลวนวด แชนโซ่ | UNT-03 | EVT-001 | LCT-001 | 30.00 | 17.00 | | 510.00 | |
| IC200317-001 | ตะกร้าคเคือบ3ชั้นสีขาว | UNT-05 | EVT-001 | LCT-001 | 10.00 | 215.00 | 150 | 2,150.00 | |

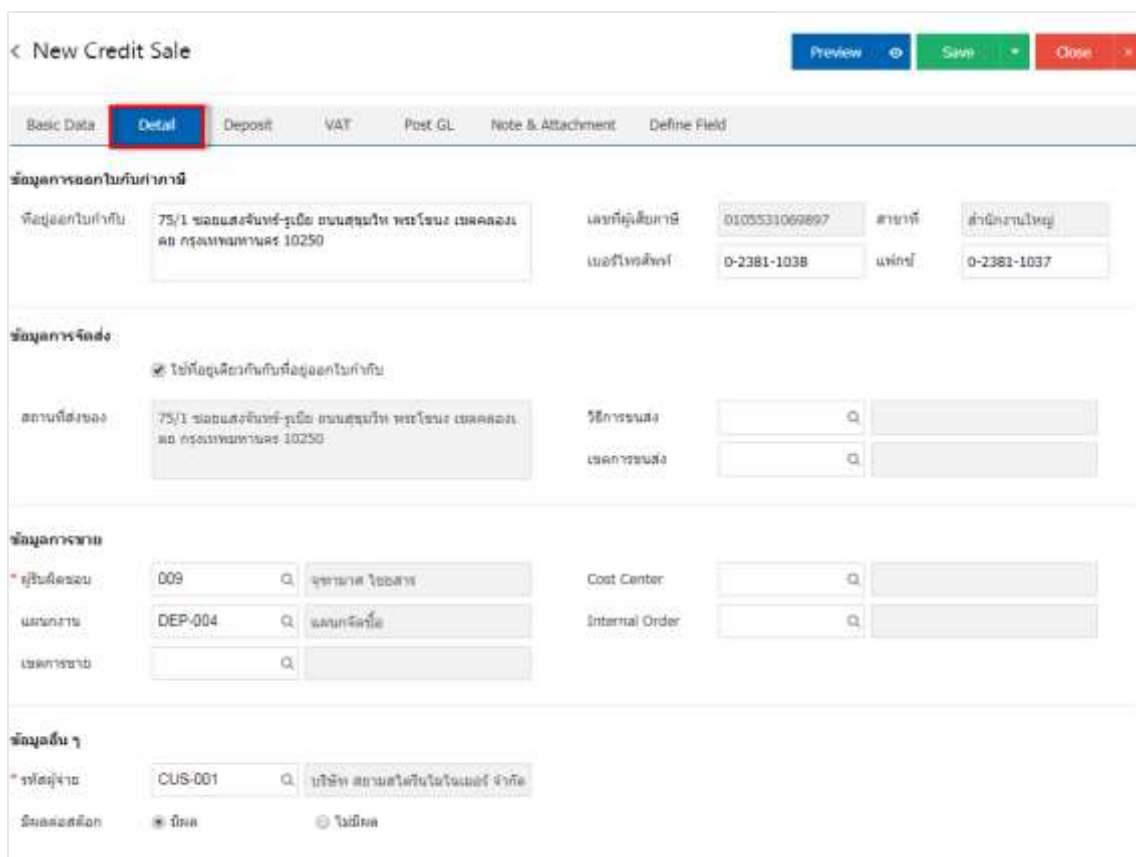
8. ระบบจะรวมจำนวนเงินของราคาสินค้าทั้งหมดไว้ในส่วนท้ายบิลด้านล่าง ผู้ใช้สามารถระบุส่วนลดการค้าได้ทั้งรูปแบบจำนวนเงิน และเปอร์เซ็นต์

| | | |
|-------------------|----------|----------|
| รวมเงิน | | 1,289.80 |
| ส่วนลดการค้า | 5% | 64.49 |
| ตัดเงินมัดจำ | | 0.00 |
| เงินก่อนหักภาษี | | 1,225.31 |
| ฐานภาษี | | 1,225.31 |
| ภาษี | SO-EX7 ▼ | 7.00 |
| จำนวนเงินทั้งสิ้น | | 1,311.08 |

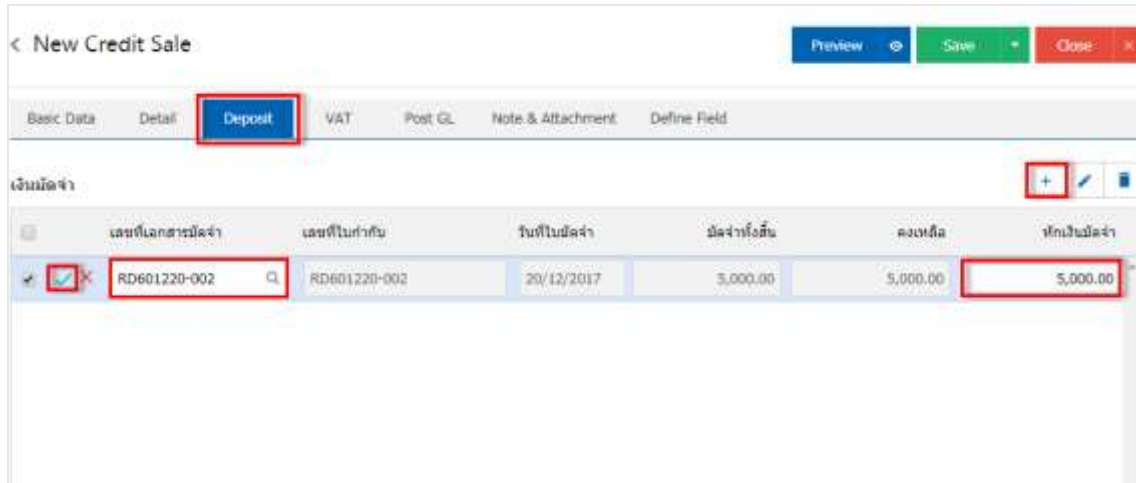
9. ผู้ใช้สามารถเลือกภาษีที่ปรากฏในท้ายเอกสาร โดยข้อมูลภาษีจะอ้างอิงข้อมูลตามที่ใช้ได้ทำการ “ตั้งค่าข้อมูลลูกหนี้” หรือ “ตั้งค่าข้อมูลภาษีขาย” ดังรูป

| | | | |
|-------------------|-----------------|------|----------|
| รวมเงิน | | | 1,289.80 |
| ส่วนลดการค้า | 5% | | 64.49 |
| ตัดเงินมัดจำ | | | 0.00 |
| เงินก่อนหักภาษี | SO-EX7 | | 1,225.31 |
| ฐานภาษี | SO-IN7 SO-NO | | 1,225.31 |
| ภาษี | SO-EX7 | 7.00 | 85.77 |
| จำนวนเงินทั้งสิ้น | | | 1,311.08 |

10. ในแถบ “Detail” ระบบจะอ้างอิงข้อมูลที่อยู่ของลูกค้าที่ผู้ใช้ได้มีการตั้งค่ารายละเอียดข้อมูลที่อยู่ของลูกค้าตั้งแต่ต้น ผู้ใช้สามารถแก้ไขข้อมูลในส่วนนี้ได้ รวมถึงวิธีการขนส่ง เขตการขนส่ง เขตการขาย ผู้รับผิดชอบ แผนกงานที่รับผิดชอบ และมีผลต่อสต็อก ผู้ใช้สามารถเลือกได้ว่าสินค้าที่ขายออกไปจะมีผลต่อสต็อกหรือไม่ ดังรูป

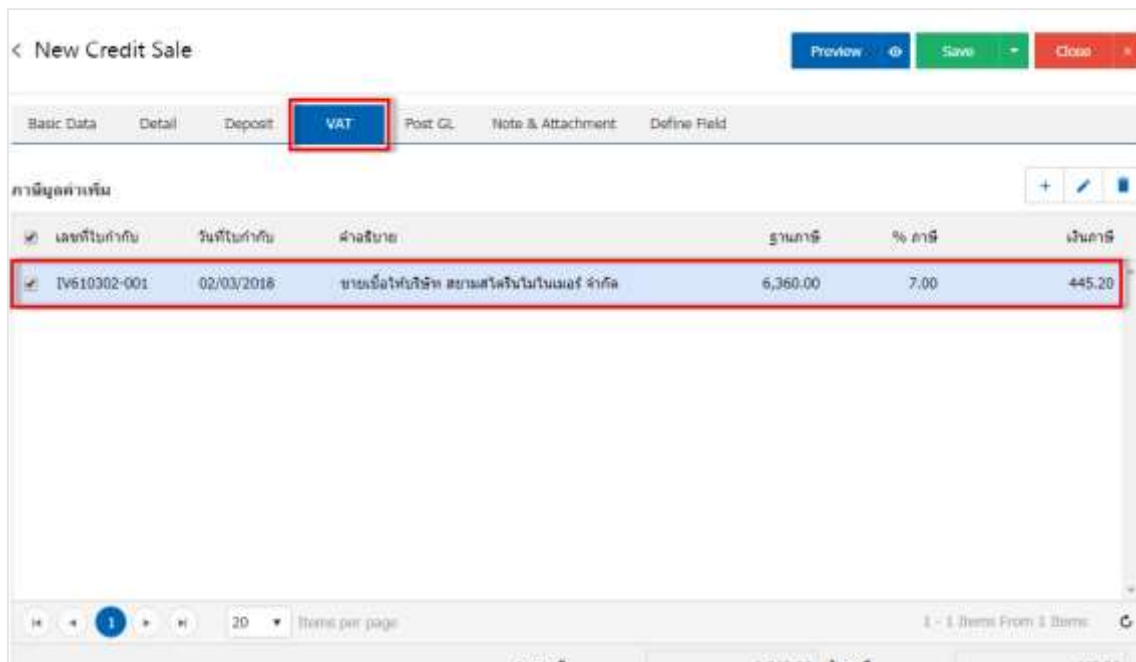


11. ในแถบ “Deposit” คือ การอ้างอิงเอกสารรับเงินมัดจำ ผู้สามารถดึงยอดเงินมัดจำ เพื่อมาตัดยอดขายเชื่อที่ลูกค้าต้องชำระเงินได้ โดยกดปุ่ม “+” > “เลือกเลขที่เอกสารมัดจำ” > “ระบุจำนวนเงินที่ต้องการตัด” > “✓” เพื่อเป็นการบันทึกข้อมูล ดังรูป



| เลขที่เอกสารมัดจำ | เลขที่ใบกำกับ | วันที่ใบมัดจำ | มัดจำทั้งสิ้น | คงเหลือ | ฝากเงินมัดจำ |
|-------------------|---------------|---------------|---------------|----------|--------------|
| RD601220-002 | RD601220-002 | 20/12/2017 | 5,000.00 | 5,000.00 | 5,000.00 |

12. ในแถบ “VAT” คือ การบันทึกรายละเอียดภาษีมูลค่าเพิ่ม ระบบจะแสดงรายละเอียดภาษีมูลค่าเพิ่ม ทันทีหลักจากที่บันทึกข้อมูลแบบมีภาษี ผู้ใช้สามารถเพิ่มหรือแก้ไขข้อมูลภาษีมูลค่าเพิ่มได้ โดยกดปุ่ม “+” เพื่อเพิ่มข้อมูลภาษีมูลค่าเพิ่ม หรือ “✎” เพื่อทำการแก้ไข โดยระบบจะดึงข้อมูลที่ใช้ได้มีการตั้งค่าภาษีจาก “การตั้งค่าลูกหนี้” และ “การตั้งค่าภาษี” และระบบจะทำการคำนวณภาษีโดยอัตโนมัติ ดังรูป



| เลขที่ใบกำกับ | วันที่ใบกำกับ | คำอธิบาย | ฐานภาษี | % ภาษี | เงินภาษี |
|---------------|---------------|------------------------------------|----------|--------|----------|
| IV610302-001 | 02/03/2018 | ขายธงไฟบริษัท สมาร์ทโฟนในแนว จำกัด | 6,360.00 | 7.00 | 445.20 |

Edit VAT
✕

* เลขที่ใบกำกับ

* วันที่ใบกำกับ

* คำอธิบาย

* ฐานภาษี

* ภาษี

* เงินภาษี

งวดที่

ประเภท * ครั้งที่

13. ในแถบ “Post GL” คือการบันทึกผ่านรายการ(Posting) ไปยังบัญชีแยกประเภท (General Ledger) ผู้ใช้สามารถ Post GL โดยกดปุ่ม “Simulated” ผู้ใช้สามารถเพิ่มเติมบัญชีได้ โดยกดปุ่ม “+ เลือกบัญชี” เพื่อเพิ่มข้อมูลบัญชี ผู้ใช้สามารถแก้ไขคำอธิบายได้ โดยกดปุ่ม “Doc. Info”

< New Credit Sale

Basic Data
Detail
Deposit
VAT
Post GL
Note & Attachment

รูปแบบการ Post

GL-0002

จำนวนเงินเชื่อ

IV - สินค้าภายในระบบ

Simulated

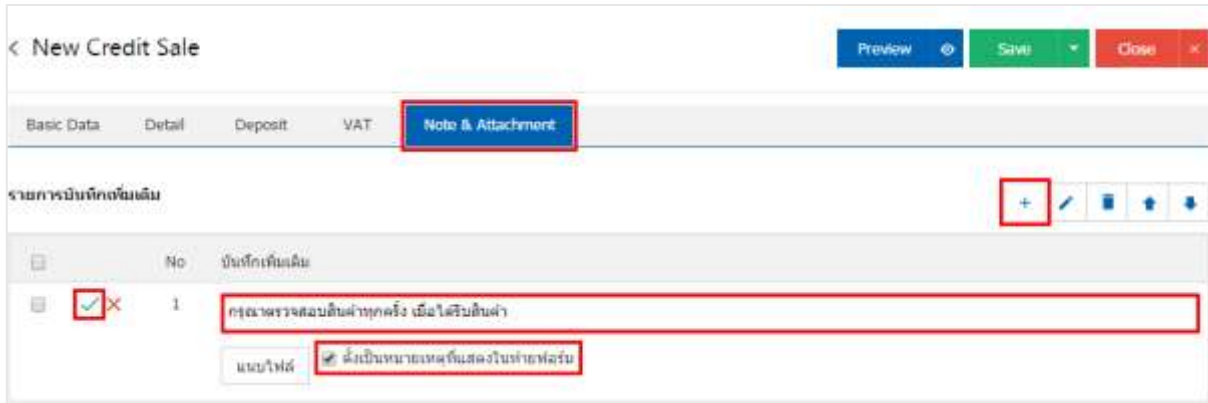
Doc. Info

Clear

รายการบัญชี

| ลำดับ | รหัสบัญชี | ชื่อบัญชี | เดบิต | เครดิต | Cost Center | Internal Order | คำอธิบาย | หมายเหตุ |
|-----------------|-----------|-------------------------|----------|----------|-------------|----------------|----------|----------|
| 1 | 11300002 | ลูกหนี้การค้าต่างประเทศ | 6,173.90 | 0.00 | | | | |
| 2 | 41000005 | รายได้จากการขายสินค้า | 0.00 | 5,770.00 | | | | |
| 3 | 21640001 | ภาษีขาย | 0.00 | 403.90 | | | | |
| รวมเงินทั้งสิ้น | | | 6,173.90 | 6,173.90 | | | | |

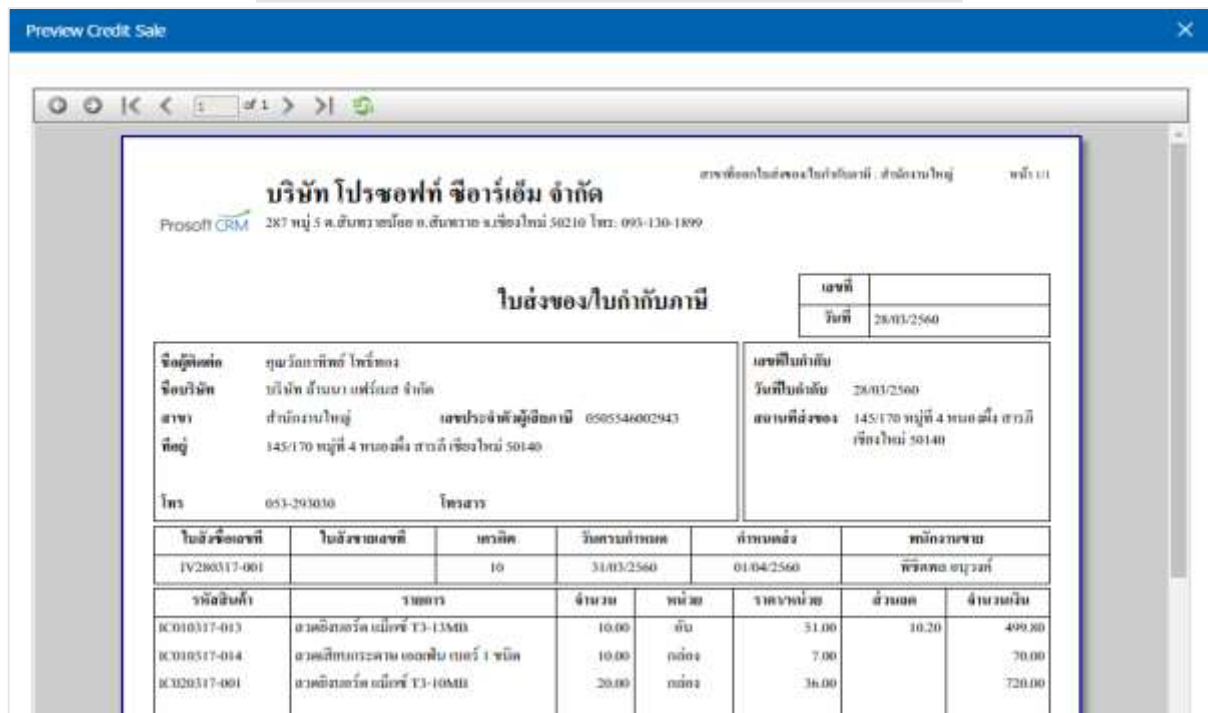
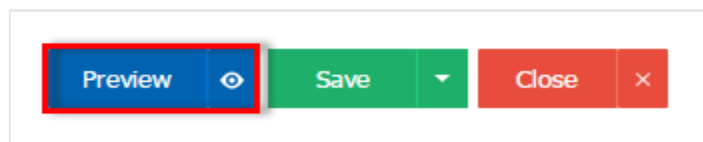
14. ในแถบ “Note & Attachment” คือ การระบุหมายเหตุท้ายบิล ผู้ใช้สามารถระบุหมายเหตุต่างๆ ที่ต้องการ โดยกดปุ่ม “+” > “ระบุรายละเอียดที่ต้องการ” > “✓” ตั้งเป็นหมายเหตุที่แสดงในท้ายฟอร์ม” ใช้ในกรณีที่มีหมายเหตุท้ายบิลมีมากกว่า 1 ขึ้นไป เพื่อนำมาแสดงในท้ายฟอร์ม > “✓” เพื่อเป็นการบันทึกข้อมูล ดังรูป



* หมายเหตุ : สัญลักษณ์ “▲” และ “▼” คือ การเลื่อนข้อความขึ้น หรือลงตามที่ใช้ต้องการ

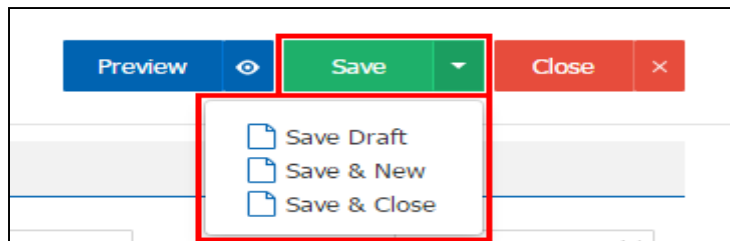
* หมายเหตุ : ในกรณีที่ผู้ใช้มีเอกสารอื่นๆ เพื่อนำมาอ้างอิงในเอกสารขายเชื่อ ผู้ใช้สามารถ “แนบไฟล์” เอกสารอื่นๆ ได้

15. ผู้ใช้สามารถกดปุ่ม “Preview” ก่อนบันทึกเอกสารขายเชื่อ เพื่อตรวจสอบความถูกต้องของข้อมูลได้ ดังรูป



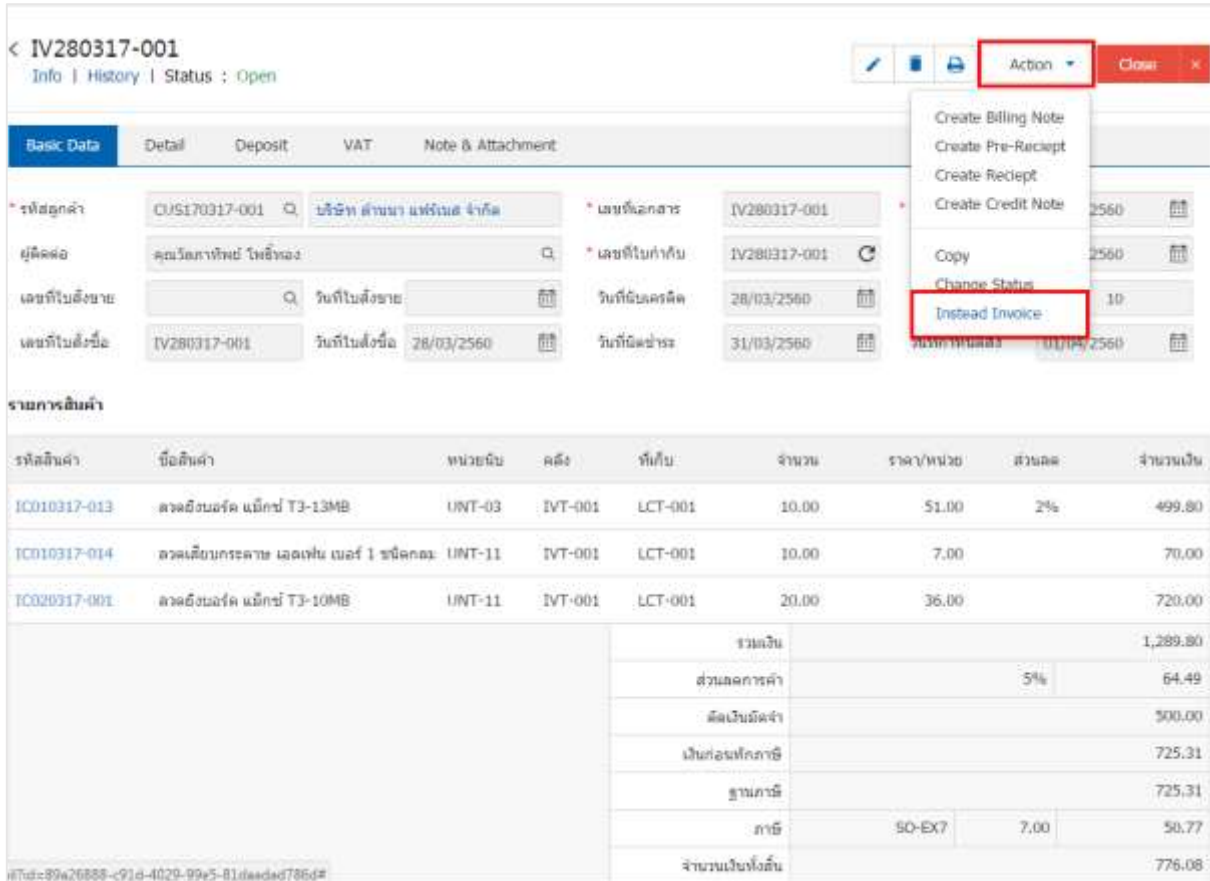
16. หลังจากผู้ใช้ตรวจสอบข้อมูลครบถ้วนแล้ว ให้กดปุ่ม “Save” ทางด้านขวาบนของหน้าจอโปรแกรม เพื่อเป็นการบันทึกข้อมูลเอกสารขายเชื่อ โดยการบันทึกข้อมูลสามารถแบ่งการบันทึกออกเป็น 4 รูปแบบ ดังนี้

- Save คือการบันทึกเอกสารขายเชื่อปกติ พร้อมแสดงข้อมูลที่มีการบันทึกเรียบร้อยแล้ว
- Save Draft คือการบันทึกแบบร่างเอกสาร เมื่อผู้ใช้บันทึกข้อมูลเอกสารขายเชื่อเรียบร้อยแล้ว ระบบจะแสดงหน้าจอการบันทึกเอกสารขายเชื่อแบบร่างทันที
- Save & New คือการบันทึกพร้อมเปิดหน้าบันทึกข้อมูลเอกสารขายเชื่อใหม่ เมื่อผู้ใช้บันทึกข้อมูลเอกสารขายเชื่อเรียบร้อยแล้ว ระบบจะแสดงหน้าจอการบันทึกข้อมูลเอกสารขายเชื่อใหม่ทันที
- Save & Close คือการบันทึกพร้อมย้อนกลับไปหน้ารายการรับเงินมัดจำ เมื่อผู้ใช้บันทึกข้อมูลเอกสารขายเชื่อเรียบร้อยแล้ว ระบบจะย้อนกลับแสดงหน้าจอรายการขายเชื่อทั้งหมดทันที



การออกใบกำกับภาษีแทน จากเอกสารขายเชื่อ

1. เมื่อผู้สร้างเอกสารขายเชื่อเสร็จสิ้น แล้วต้องการออกใบกำกับภาษีแทน ให้ผู้ใช้กดปุ่ม “Action” ทางด้านขวาบนของหน้าจอโปรแกรม แล้วเลือกคำสั่ง “Instead Invoice” ระบบจะแสดง Pop – up เพื่อให้ผู้ใช้ยืนยันการเปิดใบกำกับภาษีแทน ดังรูป



IV280317-001
Info | History | Status : Open

Basic Data | Detail | Deposit | VAT | Note & Attachment

* รหัสลูกค้า: CUS170317-001 บริษัท สาขา แพร่รังษี จำกัด * เลขที่เอกสาร: IV280317-001 * เลขที่ใบกำกับ: IV280317-001

ผู้ติดต่อ: คุณวิภาทิพย์ โพธิ์ทอง * วันที่ออกใบกำกับ: 28/03/2560

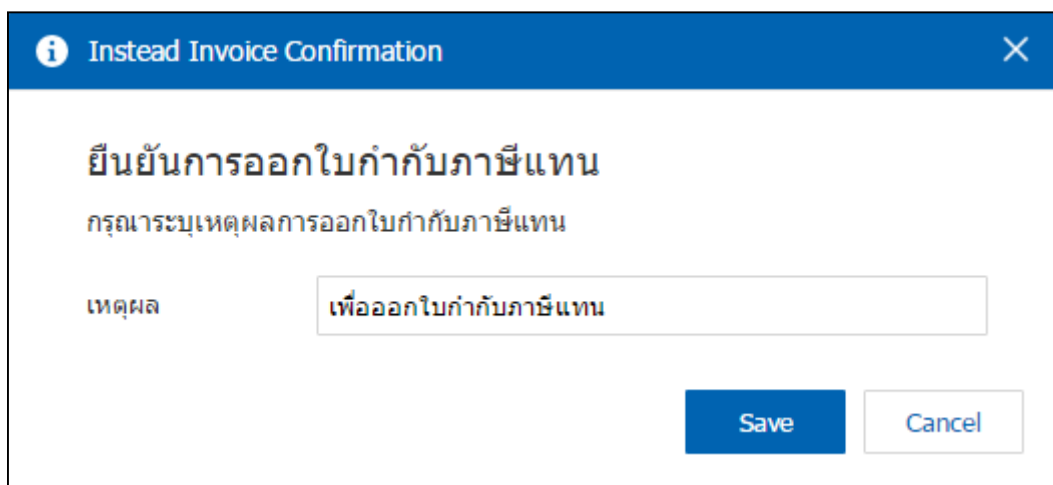
เลขที่ใบสั่งซื้อ: [] วันที่ใบสั่งซื้อ: [] วันที่ต้นครุคิด: 28/03/2560

เลขที่ใบส่งชื่อ: IV280317-001 วันที่ใบส่งชื่อ: 28/03/2560 วันที่ตัดชำระ: 31/03/2560

รายการสินค้า

| รหัสสินค้า | ชื่อสินค้า | หน่วยนับ | คลัง | ที่เก็บ | จำนวน | ราคา/หน่วย | ส่วนลด | จำนวนเงิน | | |
|-------------------|-----------------------|----------|---------|---------|-------|------------|--------|-----------|--------|-------|
| IC010317-013 | ฮาร์ดดิสก์ 7.5TB 13MB | UNT-03 | IVT-001 | LCT-001 | 10.00 | 51.00 | 2% | 499.80 | | |
| IC010317-014 | ฮาร์ดดิสก์ 7.5TB 13MB | UNT-11 | IVT-001 | LCT-001 | 10.00 | 7.00 | | 70.00 | | |
| IC020317-001 | ฮาร์ดดิสก์ 7.5TB 13MB | UNT-11 | IVT-001 | LCT-001 | 20.00 | 36.00 | | 720.00 | | |
| รวมเงิน | | | | | | | | 1,289.80 | | |
| ส่วนลดการค้า | | | | | | | | 5% | 64.49 | |
| คิดเงินมัดจำ | | | | | | | | | 500.00 | |
| เงินก่อนหักภาษี | | | | | | | | | 725.31 | |
| ฐานภาษี | | | | | | | | | 725.31 | |
| ภาษี | | | | | | | | SO-EX7 | 7.00 | 50.77 |
| จำนวนเงินทั้งสิ้น | | | | | | | | | 776.08 | |

#Tid=89a26888-c91d-4020-99e5-81daaded78fd#



Instead Invoice Confirmation

ยืนยันการออกใบกำกับภาษีแทน
กรณีระบบเหตุการณ์การออกใบกำกับภาษีแทน

เหตุผล:

Save **Cancel**

การยืนยันการเปลี่ยนสถานะเอกสารขายเชื่อ

1. ผู้ใช้สามารถยืนยันเปลี่ยนสถานะเอกสารขายเชื่อได้ โดยคลิกปุ่ม “เลือกรายการขายเชื่อที่ต้องการเปลี่ยนสถานะ 1 รายการ” > “Action” > “Change Status” ระบบจะแสดง Pop – up เพื่อให้ผู้ใช้ยืนยันการเปลี่ยนสถานะเอกสารขายเชื่อ

เงื่อนไขการเปลี่ยนสถานะ มีทั้งหมด ดังนี้

- สถานะ Open เปลี่ยนเป็นสถานะ Cancel
- สถานะ Close, Cancel, Instead จะไม่สามารถเปลี่ยนสถานะจากเดิมได้ เนื่องจากเอกสารถูกปิด ถูกยกเลิก หรือถูกออกไปกำกับภาษีเรียบร้อยแล้ว



Change Status Confirmation

ยืนยันการเปลี่ยนสถานะเอกสารขายเชื่อ

คุณต้องการเปลี่ยนสถานะเอกสารขายเชื่อ เลขที่ IV030417-001

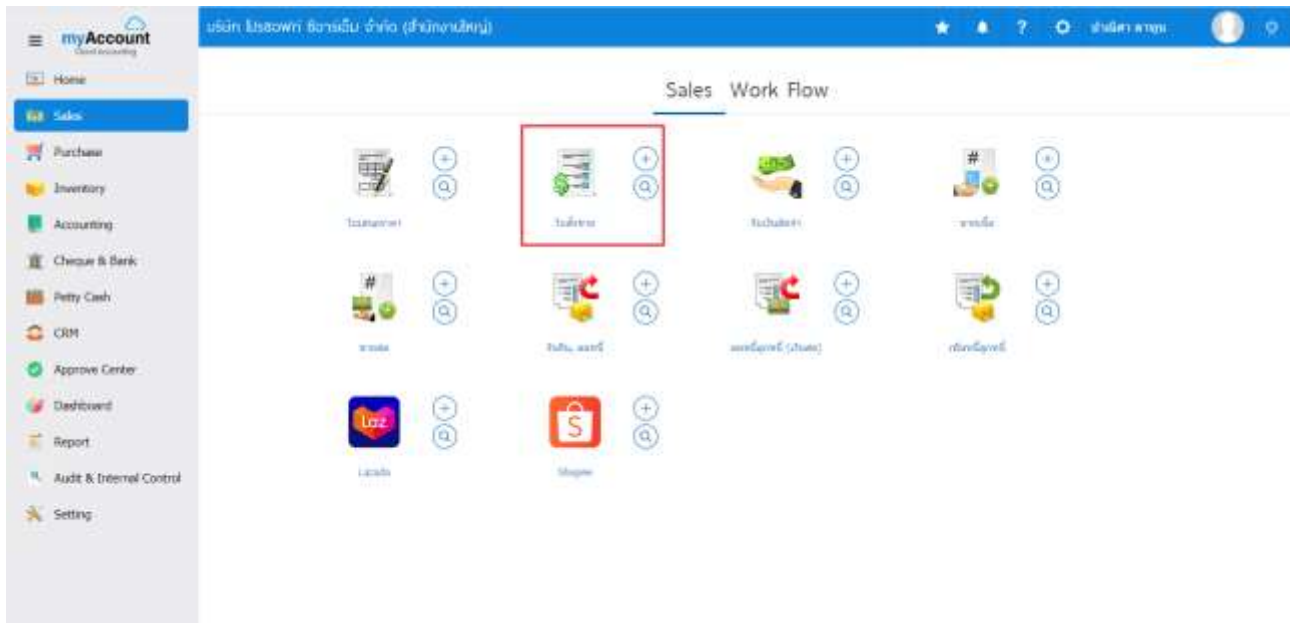
สถานะปัจจุบัน Open

สถานะใหม่

เหตุผล

การเปิดเอกสารขายเชื่อ โดยอ้างอิงใบสั่งขาย

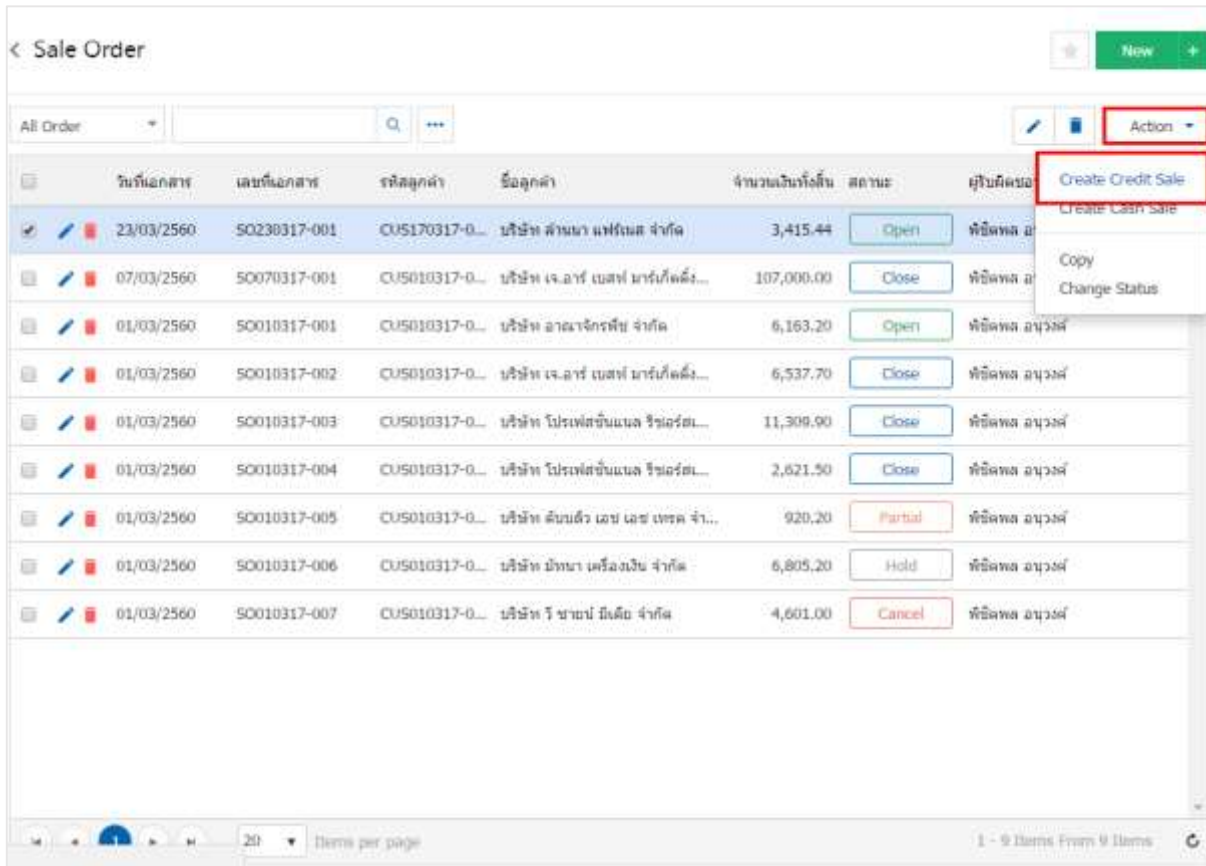
1. ผู้ใช้สามารถเปิดเอกสารขายเชื่อ โดยอ้างอิงใบสั่งขาย โดยกดเมนู “Sales” > “ใบสั่งขาย” ดังรูป



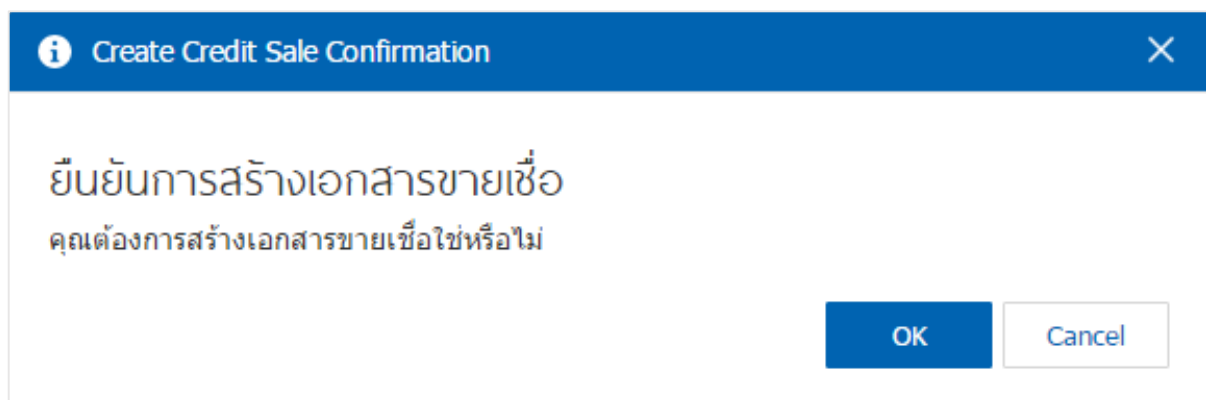
2. ระบบจะแสดงหน้าจอรายการใบสั่งขาย ผู้ใช้ต้องเลือกใบสั่งขายที่มีสถานะ “Open” หรือ “Partial” เท่านั้น ดังรูป

| วันที่เอกสาร | เลขที่เอกสาร | รหัสลูกค้า | ชื่อลูกค้า | จำนวนเงินใบสั่ง | สถานะ | ผู้รับผิดชอบ |
|--------------|--------------|----------------|--------------------------------------|-----------------|---------|----------------|
| 23/03/2560 | SO230317-001 | CU5170317-0... | บริษัท ล้านนา แฟชั่น จำกัด | 3,415.44 | Open | พิชิตพล ลววงค์ |
| 07/03/2560 | SO070317-001 | CU5010317-0... | บริษัท เจ.ลาร์ เอสท์ มาร์เก็ตติ้ง... | 107,000.00 | Close | พิชิตพล ลววงค์ |
| 01/03/2560 | SO010317-001 | CU5010317-0... | บริษัท ลานนาจักรเพ็ช จำกัด | 6,163.20 | Open | พิชิตพล ลววงค์ |
| 01/03/2560 | SO010317-002 | CU5010317-0... | บริษัท เจ.ลาร์ เอสท์ มาร์เก็ตติ้ง... | 6,537.70 | Close | พิชิตพล ลววงค์ |
| 01/03/2560 | SO010317-003 | CU5010317-0... | บริษัท โปรเฟสชั่นแนล รีซอร์ส... | 11,309.90 | Close | พิชิตพล ลววงค์ |
| 01/03/2560 | SO010317-004 | CU5010317-0... | บริษัท โปรเฟสชั่นแนล รีซอร์ส... | 2,621.50 | Close | พิชิตพล ลววงค์ |
| 01/03/2560 | SO010317-005 | CU5010317-0... | บริษัท ดันตวิ เอสท์ มาร์เก็ตติ้ง... | 920.20 | Partial | พิชิตพล ลววงค์ |
| 01/03/2560 | SO010317-006 | CU5010317-0... | บริษัท มีทนา เอสท์ มาร์เก็ตติ้ง... | 6,805.20 | Hold | พิชิตพล ลววงค์ |
| 01/03/2560 | SO010317-007 | CU5010317-0... | บริษัท วี ชาชนา มีเดีย จำกัด | 4,601.00 | Cancel | พิชิตพล ลววงค์ |

3. จากนั้นให้ผู้ใช้ กดปุ่ม “Action” ทางด้านขวาบนของหน้าจอโปรแกรม แล้วเลือกคำสั่ง “Create Credit Sale” ระบบจะแสดง Pop – up เพื่อให้ผู้ใช้ยืนยันการเปิดเอกสารขายเชื่อ ดังรูป



| วันที่เอกสาร | เลขที่เอกสาร | รหัสลูกค้า | ชื่อลูกค้า | จำนวนเงินทั้งสิ้น | สถานะ | ผู้รับผิดชอบ |
|--------------|--------------|----------------|--------------------------------------|-------------------|---------|--------------|
| 23/03/2560 | SO230317-001 | CUS170317-0... | บริษัท ค้าขาย แฟชั่น จำกัด | 3,415.44 | Open | พิชิตพล อ... |
| 07/03/2560 | SO070317-001 | CUS010317-0... | บริษัท เจ.เอช. เอสท์ มาร์เก็ตติ้ง... | 107,000.00 | Close | พิชิตพล อ... |
| 01/03/2560 | SO010317-001 | CUS010317-0... | บริษัท ลานาจักรพิชัย จำกัด | 6,163.20 | Open | พิชิตพล อ... |
| 01/03/2560 | SO010317-002 | CUS010317-0... | บริษัท เจ.เอช. เอสท์ มาร์เก็ตติ้ง... | 6,537.70 | Close | พิชิตพล อ... |
| 01/03/2560 | SO010317-003 | CUS010317-0... | บริษัท โปรเฟสชั่นแนล ไรเซอร์ส... | 11,309.90 | Close | พิชิตพล อ... |
| 01/03/2560 | SO010317-004 | CUS010317-0... | บริษัท โปรเฟสชั่นแนล ไรเซอร์ส... | 2,621.50 | Close | พิชิตพล อ... |
| 01/03/2560 | SO010317-005 | CUS010317-0... | บริษัท คันทัน เดช เอสท์ จ่า... | 920.20 | Partial | พิชิตพล อ... |
| 01/03/2560 | SO010317-006 | CUS010317-0... | บริษัท มัทนา เครื่องมือ จำกัด | 6,805.20 | Hold | พิชิตพล อ... |
| 01/03/2560 | SO010317-007 | CUS010317-0... | บริษัท ไร่ ชาวนา มีเดีย จำกัด | 4,601.00 | Cancel | พิชิตพล อ... |



Create Credit Sale Confirmation

ยืนยันการสร้างเอกสารขายเชื่อ
คุณต้องการสร้างเอกสารขายเชื่อใช่หรือไม่

OK Cancel

4. เมื่อผู้ใช้งานยืนยันการเปิดเอกสารขายเชื่อเรียบร้อยแล้ว ระบบจะแสดงหน้าจอแบบฟอร์มการสร้างเอกสารขายเชื่อ และแสดงข้อมูลลูกค้าที่ถูกอ้างอิงมาจากใบสั่งขาย โดยอัตโนมัติ ผู้ใช้ควรกรอกข้อมูลในฟอร์มที่มีเครื่องหมาย “*” ให้ครบถ้วน ดังรูป

< New Credit Sale

Preview
Save
Close

Basic Data
Detail
Deposit
VAT
Note & Attachment


| | | | | | | |
|------------------|---------------------|-----------------------------|-----------------|--------------|-----------------|------------|
| * รหัสลูกค้า | CUS170317-001 | บริษัท ส่านภา แพนเนล จำกัด | * เลขที่เอกสาร | IV280317-002 | * วันที่เอกสาร | 28/03/2560 |
| ผู้ติดต่อ | คุณวิภาทิพย์ ไพร่มะ | | * เลขที่ใบกำกับ | IV280317-002 | * วันที่ใบกำกับ | 28/03/2560 |
| เลขที่ใบสั่งขาย | SO230317-001 | วันที่ใบสั่งขาย 23/03/2560 | วันที่นับเครดิต | 28/03/2560 | เครดิต (วัน) | 10 |
| เลขที่ใบสั่งซื้อ | SO230317-001 | วันที่ใบสั่งซื้อ 23/03/2560 | วันที่ตัดชำระ | | วันที่กำหนดส่ง | 30/03/2560 |

รายการสินค้า

+ เลือกสินค้า
 ≡ แยกสินค้า
 🗑

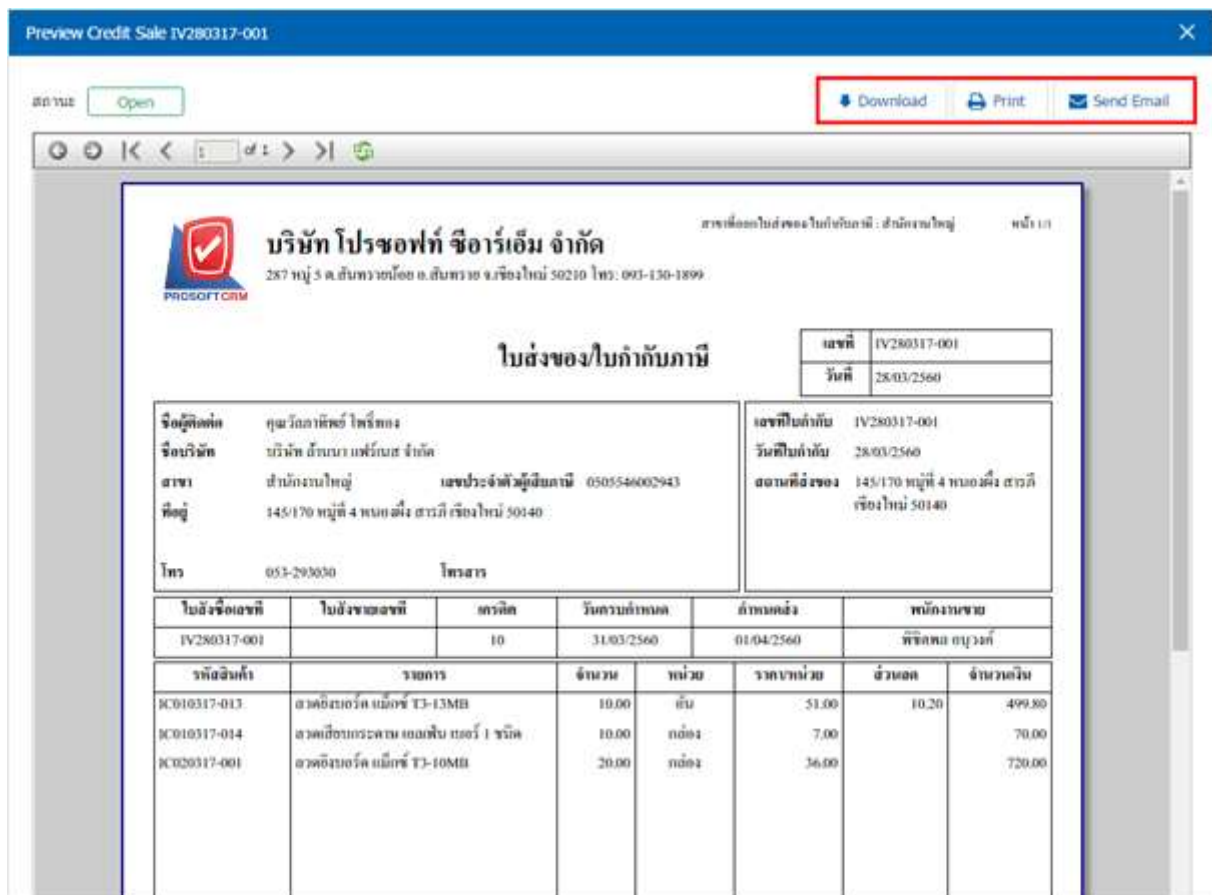
| รูป | รหัสสินค้า | ชื่อสินค้า | หน่วยนับ | คลัง | ที่เก็บ | จำนวน | ราคา/หน่วย | ส่วนลด | จำนวนเงิน |
|-----|--------------|----------------------------|----------|---------|---------|-------------------|------------|--------|-----------|
| | IC020317-005 | ไม้นรพลดเหล็ก หนาใบโพธิ์ 6 | UNT-03 | IVT-001 | LCT-001 | 50.00 | 17.00 | | 850.00 |
| | IC020317-006 | เหล็กอลูมิเนียม แชนโค | UNT-03 | IVT-001 | LCT-001 | 30.00 | 17.00 | | 510.00 |
| | IC200317-001 | ตะแกรงค้อนบิซันสีขาว | UNT-05 | IVT-001 | LCT-001 | 10.00 | 215.00 | 150 | 2,150.00 |
| | | | | | | รวมเงิน | | | 3,360.00 |
| | | | | | | ส่วนลดการค้า | 5% | | 168.00 |
| | | | | | | คิดเงินมัดจำ | | | 0.00 |
| | | | | | | เงินคงเหลือภาษี | | | 3,192.00 |
| | | | | | | ฐานภาษี | | | 3,192.00 |
| | | | | | | ภาษี SO-EX7 | | 7.00 | 223.44 |
| | | | | | | จำนวนเงินทั้งสิ้น | | | 3,415.44 |

การดาวน์โหลด การพิมพ์และส่งอีเมลเอกสารขายเชื่อ

1. เมื่อผู้ใช้สร้างเอกสารขายเชื่อเสร็จสิ้น แล้วต้องการดาวน์โหลด การพิมพ์ หรือส่งอีเมล ให้ผู้ใช้กดปุ่ม “” ทางด้านขวาบนของหน้าจอโปรแกรม ในหน้าจอรายละเอียดเอกสารขายเชื่อ ดังรูป



2. ระบบจะแสดงหน้าจอแบบฟอร์มเอกสารขายเชื่อ ผู้ใช้สามารถเลือกกดปุ่ม “Download” “Print” หรือ “Send Email” ทางด้านขวาบนของหน้าจอโปรแกรม ตามที่ผู้ใช้ต้องการ ได้ทันที ดังรูป



*หมายเหตุ : ไฟล์เอกสารขายเชื่อจะอยู่ในรูปแบบนามสกุล .pdf