

ซื้อสด (Cash Purchase)

ลักษณะการบันทึกข้อมูลซื้อสด

การบันทึกรายการซื้อสด สามารถบันทึกได้ 2 วิธี คือ

- บันทึกเอกสารซื้อสด โดยไม่ได้อ้างอิงใบสั่งซื้อ
- บันทึกเอกสารซื้อสดด้วยการอ้างอิงใบสั่งซื้อ โปรแกรมดึงข้อมูลสำคัญ เช่น ชื่อเจ้าหน้าที่ รายการสินค้า ที่อยู่มาแสดงในเอกสารซื้อสดอัตโนมัติ ผู้ใช้สามารถปรับปรุงข้อมูลให้สมบูรณ์ได้

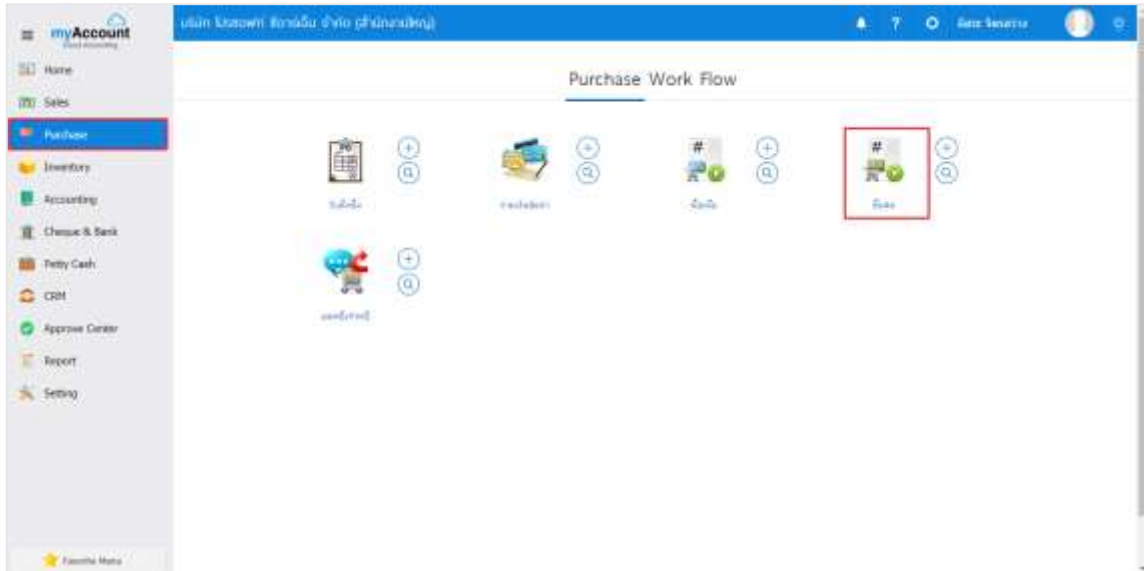
สถานะเอกสารซื้อสด

สถานะเอกสารซื้อสด มีทั้งหมด 3 สถานะ คือ

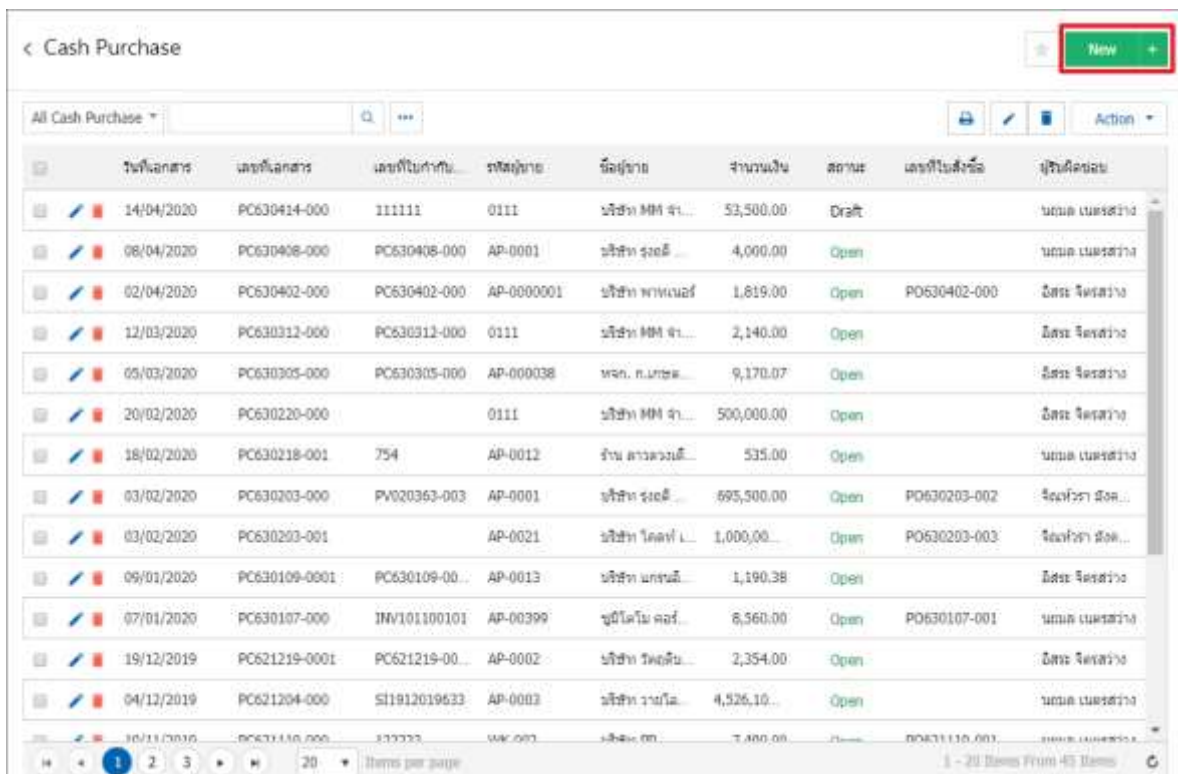
- Draft คือ เอกสารที่มีการบันทึกร่างไว้
- Open คือ เอกสารที่สร้างขึ้นใหม่ หรือเอกสารที่เปิดจากใบสั่งซื้อ ที่รอการนำไปใช้เปิดเอกสารลดหนี้เจ้าหน้าที่
- Cancel คือ เอกสารที่ถูกยกเลิก ไม่สามารถนำไปใช้งานได้อีก

ขั้นตอนการบันทึกเอกสารซื้อสด

1. ผู้ใช้สามารถบันทึกเอกสารซื้อสด
 - โดยกดเมนู “Purchase”
 - > “ซื้อสด” ดังรูป



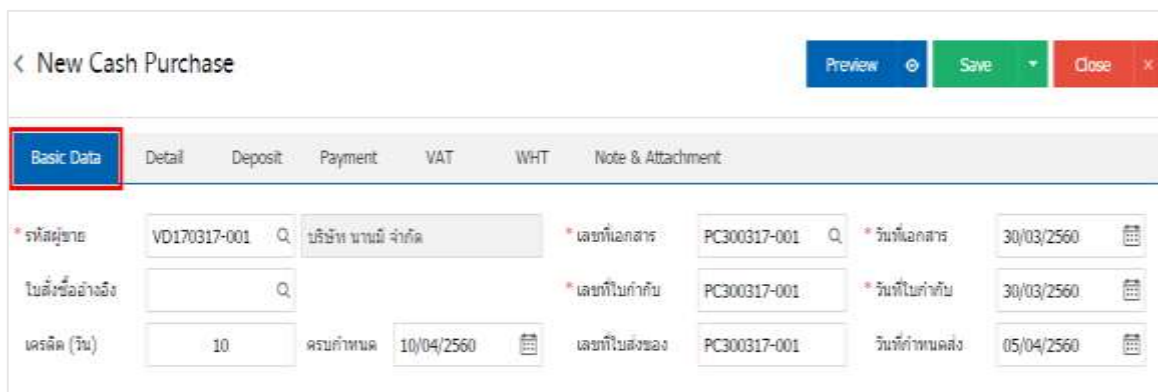
2. ระบบจะแสดงหน้าจอรายการซื้อสด
 - โดยกดปุ่ม “New” สร้างเอกสารซื้อสดใหม่



วันที่เอกสาร	เลขที่เอกสาร	เลขที่ใบกำกับ...	รหัสผู้ขาย	ชื่อผู้ขาย	จำนวนเงิน	สถานะ	เลขที่ใบส่งของ	ผู้รับผิดชอบ
14/04/2020	PC630414-000	111111	0111	บริษัท MM จ...	53,500.00	Draft		นภตล เบลรสว่าง
06/04/2020	PC630408-000	PC630408-000	AP-0001	บริษัท รุ่งสี ...	4,000.00	Open		นภตล เบลรสว่าง
02/04/2020	PC630402-000	PC630402-000	AP-0000001	บริษัท พาหนะอ...	1,819.00	Open	PO630402-000	อิสระ จิตสว่าง
12/03/2020	PC630312-000	PC630312-000	0111	บริษัท MM จ...	2,140.00	Open		อิสระ จิตสว่าง
05/03/2020	PC630305-000	PC630305-000	AP-000038	พจน. ก.เกษตร...	9,170.07	Open		อิสระ จิตสว่าง
20/02/2020	PC630220-000		0111	บริษัท MM จ...	500,000.00	Open		อิสระ จิตสว่าง
18/02/2020	PC630218-001	754	AP-0012	ร้าน ลาวทอง...	535.00	Open		นภตล เบลรสว่าง
03/02/2020	PC630203-000	PV020363-003	AP-0001	บริษัท รุ่งสี ...	595,500.00	Open	PO630203-002	จิตสว่าง สด...
03/02/2020	PC630203-001		AP-0021	บริษัท โกลด์ L...	1,000.00	Open	PO630203-003	จิตสว่าง สด...
09/01/2020	PC630109-0001	PC630109-00...	AP-0013	บริษัท นคร...	1,190.38	Open		อิสระ จิตสว่าง
07/01/2020	PC630107-000	INV101100101	AP-00399	ซูเปอร์โม คอง...	6,560.00	Open	PO630107-001	นภตล เบลรสว่าง
19/12/2019	PC621219-0001	PC621219-00...	AP-0002	บริษัท รุ่งสี...	2,354.00	Open		อิสระ จิตสว่าง
04/12/2019	PC621204-000	SI1912019633	AP-0003	บริษัท ราม...	4,526.10	Open		นภตล เบลรสว่าง

3. ในแถบ “Basic Data” คือ การบันทึกรายละเอียดข้อมูลเอกสารซื้อสด เช่น รหัสเจ้าหน้าที่ เลขที่เอกสาร วันที่เอกสาร เป็นต้น ผู้ใช้ควรทำการกรอกข้อมูลในฟอร์มที่มีเครื่องหมาย “*” ให้ครบถ้วน ดังรูป

- รหัสผู้ขาย
- เลขที่เอกสาร
- วันที่เอกสาร
- เลขที่ใบกำกับ
- วันที่ใบกำกับ
- อ่างอิงใบสั่งซื้อ
- เครดิต
- ครบกำหนด
- เลขที่ใบส่งของ
- วันที่กำหนดส่ง

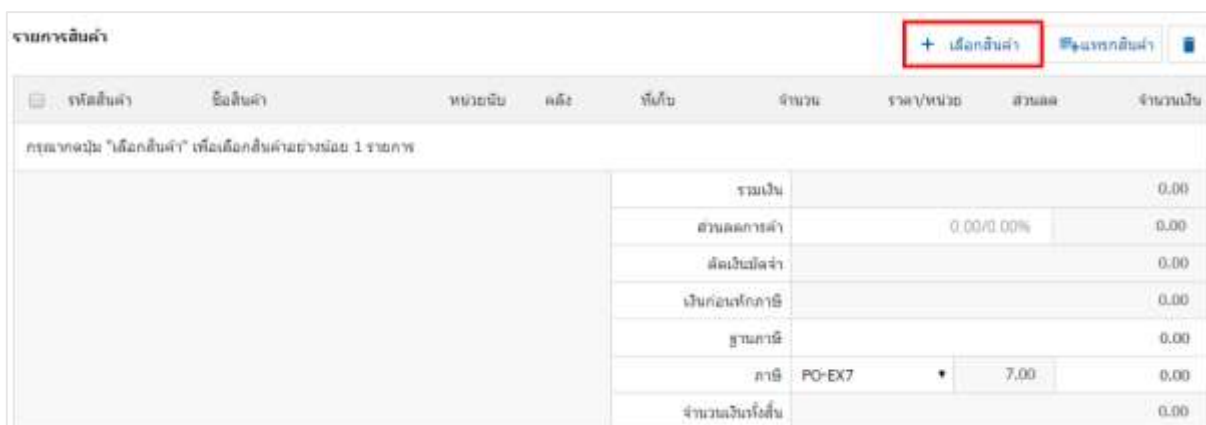


The screenshot shows the 'New Cash Purchase' form with the 'Basic Data' tab selected. The form contains several input fields with asterisks indicating required information:

- * รหัสผู้ขาย: VD170317-001
- * เลขที่เอกสาร: PC300317-001
- * วันที่เอกสาร: 30/03/2560
- บริษัท: บริษัท นานมี จำกัด
- * เลขที่ใบกำกับ: PC300317-001
- * วันที่ใบกำกับ: 30/03/2560
- ใบสั่งซื้ออ้างอิง: (empty)
- * เลขที่ใบส่งของ: PC300317-001
- * วันที่กำหนดส่ง: 05/04/2560
- เครดิต (วัน): 10
- ครบกำหนด: 10/04/2560

4. ในแถบรายการสินค้า เพิ่มสินค้า

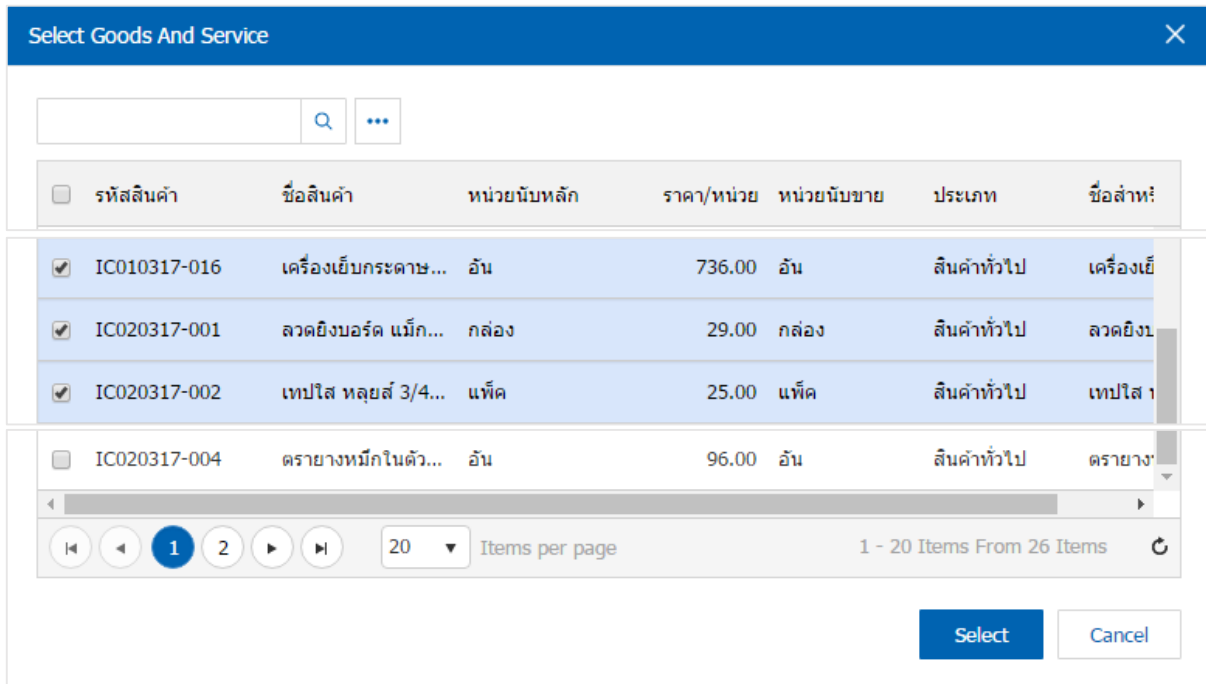
- โดยกดปุ่ม “+ เลือกสินค้า” ดังรูป



The screenshot shows the 'รายการสินค้า' (Item List) interface. A red box highlights the '+ เลือกสินค้า' (Add Item) button. Below the button is a table with the following columns: รหัสสินค้า, ชื่อสินค้า, หน่วยนับ, คดี, ทั่วไป, จำนวน, ราคา/หน่วย, ส่วนลด, จำนวนเงิน.

รหัสสินค้า	ชื่อสินค้า	หน่วยนับ	คดี	ทั่วไป	จำนวน	ราคา/หน่วย	ส่วนลด	จำนวนเงิน
กรุณากดปุ่ม "+ เลือกสินค้า" เพื่อเลือกสินค้าตามช่วงน้อย 1 รายการ								
	รวมเงิน							0.00
	ส่วนลดการค้า					0.00/0.00%		0.00
	คิดเงินมัดจำ							0.00
	เงินก่อนหักภาษี							0.00
	ฐานภาษี							0.00
	ภาษี	PO-EX7	*			7.00		0.00
	จำนวนเงินทั้งสิ้น							0.00

5. ระบบจะแสดงรายการข้อมูลสินค้าทั้งหมด ดังรูป



<input type="checkbox"/>	รหัสสินค้า	ชื่อสินค้า	หน่วยนับหลัก	ราคา/หน่วย	หน่วยนับขาย	ประเภท	ชื่อสาขา:
<input checked="" type="checkbox"/>	IC010317-016	เครื่องเย็บกระดาษ...	อัน	736.00	อัน	สินค้าทั่วไป	เครื่องเย็บ
<input checked="" type="checkbox"/>	IC020317-001	ลวดยิงบอร์ด แม็ก...	กล่อง	29.00	กล่อง	สินค้าทั่วไป	ลวดยิงบ
<input checked="" type="checkbox"/>	IC020317-002	เทปใส หลุยส์ 3/4...	แพ็ค	25.00	แพ็ค	สินค้าทั่วไป	เทปใส
<input type="checkbox"/>	IC020317-004	ตรายางหมึกในตัว...	อัน	96.00	อัน	สินค้าทั่วไป	ตรายาง

*หมายเหตุ : สามารถพิมพ์รหัสสินค้า ชื่อสินค้า ในช่องรายการค้นหาได้

6. ผู้ใช้สามารถกำหนดคลังสินค้า ที่เก็บสินค้า จำนวนสินค้า และส่วนลดได้ ดังรูป



รหัสสินค้า	ชื่อสินค้า	หน่วยนับ	คลัง	ที่เก็บ	จำนวน	ราคา/หน่วย	ส่วนลด	จำนวนเงิน
IC020317-001	ลวดยิงบอร์ด แม็ก T3-10MB	UNT-11	IVT-001	LCT-001	10.00	29.00		290.00
IC010317-016	เครื่องเย็บกระดาษ ตรายาง H	UNT-03	IVT-001	LCT-001	5.00	736.00	10%	3,312.00
IC020317-002	เทปใส หลุยส์ 3/4x36y แคน	UNT-09	IVT-001	LCT-001	10.00	25.00		250.00

*หมายเหตุ : ในกรณีส่วนลดสินค้า สามารถกำหนดส่วนลดได้ 2 รูป คือ “แบบจำนวนเงิน” และ “แบบเปอร์เซ็นต์”

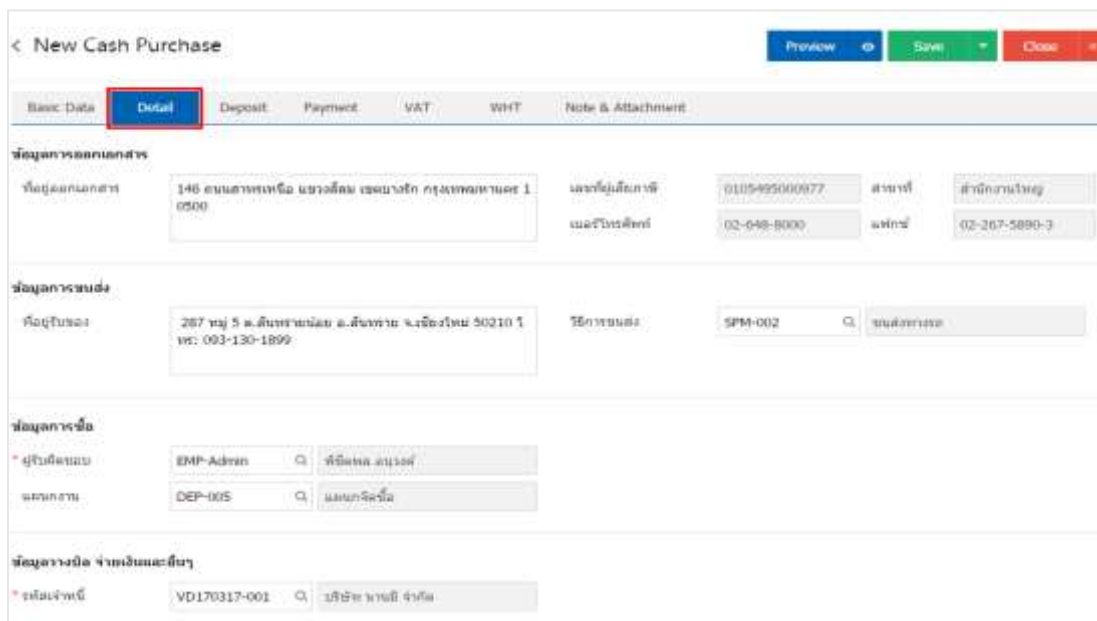
7. ระบบจะรวมจำนวนเงินของราคาสินค้าทั้งหมดไว้ในส่วนท้ายบิลด้านล่าง

- สามารถระบุส่วนลดการค้าได้ทั้งรูปแบบจำนวนเงินและเปอร์เซ็นต์
- เลือกภาษี 7 เปอร์เซนต์ แยกนอก รวมใน

รวมเงิน				3,852.00
ส่วนลดการค้า		10%		385.20
ตัดเงินมัดจำ				500.00
เงินก่อนหักภาษี				2,966.80
ฐานภาษี				2,966.80
ภาษี	ภาษี	PO-EX7	7.00	207.68
จำนวนเงินทั้งสิ้น				3,174.48

8. ในแถบ “Detail” ระบบจะอ้างอิงข้อมูลที่อยู่ของเจ้าหนี้

- ข้อมูลที่อยู่
- วิธีการขนส่ง
- เขตการขนส่ง
- เขตการขาย
- ผู้รับผิดชอบ
- แผนกงาน

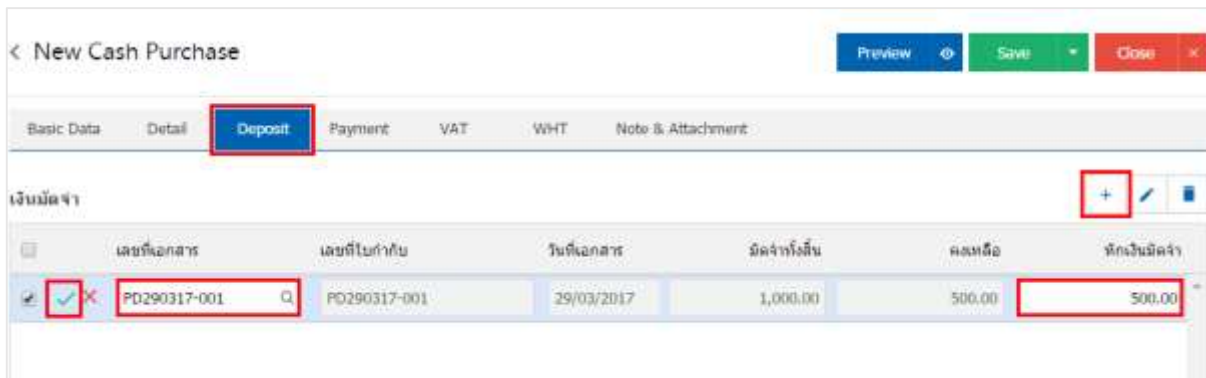


The screenshot shows the 'New Cash Purchase' form with the following details:

- Supplier Information:**
 - ชื่อบริษัท: 146 ถนนสายเหนือ แขวงสันทราย อำเภอสันทราย จังหวัดเชียงใหม่ 50210
 - เลขที่บัญชี: 0105-995000977
 - สาขา: สำนักงานใหญ่
 - เบอร์โทรศัพท์: 02-648-8000
 - แฟกซ์: 02-267-5890-3
- Shipping Information:**
 - ที่อยู่ขนส่ง: 287 หมู่ 5 ต.สันทรายน้อย อ.สันทราย จ.เชียงใหม่ 50210 1
 - เลขที่ขนส่ง: SPM-002
 - แผนกขนส่ง: (Dropdown menu)
- Employee Information:**
 - ผู้รับผิดชอบ: EMP-Admin (Dropdown menu) | ชื่อพนักงาน: (Dropdown menu)
 - แผนกงาน: DEP-005 (Dropdown menu) | แผนกงาน: (Dropdown menu)
- Warehouse Information:**
 - รหัสคลังสินค้า: VDL70317-001 (Dropdown menu) | รหัสคลังสินค้า: (Dropdown menu)

9. ในแถบ “Deposit” คือ การอ้างอิงเอกสารจ่ายเงินมัดจำ สามารถดึงยอดเงินมัดจำ เพื่อมาตัดยอดซื้อสดที่
กิจการต้องชำระเงิน

- โดยกดปุ่ม “+”
- > “เลือกเลขที่เอกสารมัดจำ”
- > “ระบุจำนวนเงินที่ต้องการตัด”
- > “✓” เพื่อเป็นการบันทึกข้อมูล ดังรูป



เลขที่เอกสาร	เลขที่ใบกำกับ	วันที่เอกสาร	ยอดชำระเงินสด	คงเหลือ	ชำระเงินมัดจำ
PD290317-001	PD290317-001	29/03/2017	1,000.00	500.00	500.00

10. ในแถบ “Payment” คือ การบันทึกวิธีการชำระเงินสด

- โดยผู้ใช้ต้องบันทึกข้อมูลตามที่กิจการ ได้มีการชำระเงินค่าสินค้า
 1. ทั้งในรูปแบบเงินสด
 2. เช็ค/บัตรเครดิต
 3. เงินโอน
- “รวมยอดชำระทั้งสิ้น” จะต้องเท่ากับ “รวมเงินจ่ายทั้งสิ้น” ดังรูป

< New Cash Purchase

Preview
Save
Close

Basic Data	Detail	Deposit	Payment	VAT	WHT	Note & Attachment
รวมทั้งสิ้น		3,174.48				เงินสด 1,000.00
ค่าใช้จ่ายอื่น ๆ		5.00				รายได้อื่นๆ 104.77
ค่าธรรมเนียมธนาคาร		20.52				เช็ค 1,000.00
						เงินโอน 1,000.00
						ภาษีหัก ณ ที่จ่าย 95.23
รวมยอดชำระทั้งสิ้น		3,200.00				รวมเงินจ่ายทั้งสิ้น 3,200.00

เช็ค + / - / 🗑

สมุดเงินฝาก	เลขที่สมุดเงินฝาก	ธนาคาร	เลขที่เช็ค	วันที่บันทึก	จำนวนเงิน	หมายเหตุ
BB-007	843-215902-5	ธนาคารไทยพาณิชย์	SCB30032017001	30/03/2560	1,000.00	

รวมเงิน 1,000.00

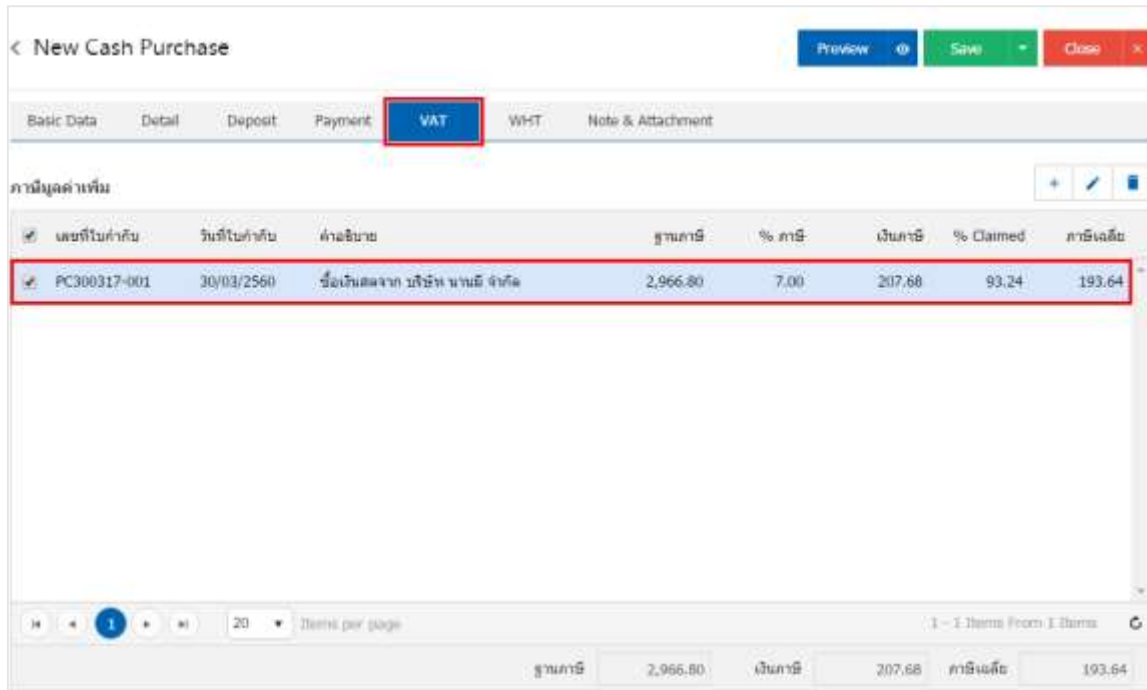
เงินโอนออก + / - / 🗑

สมุดเงินฝาก	ธนาคาร	สาขา	เลขที่สมุดเงินฝาก	จำนวนเงิน	หมายเหตุ
BB-007	ธนาคารไทยพาณิชย์	มิโชค (เชียงใหม่)	843-215902-5	1,000.00	

รวมเงิน 1,000.00

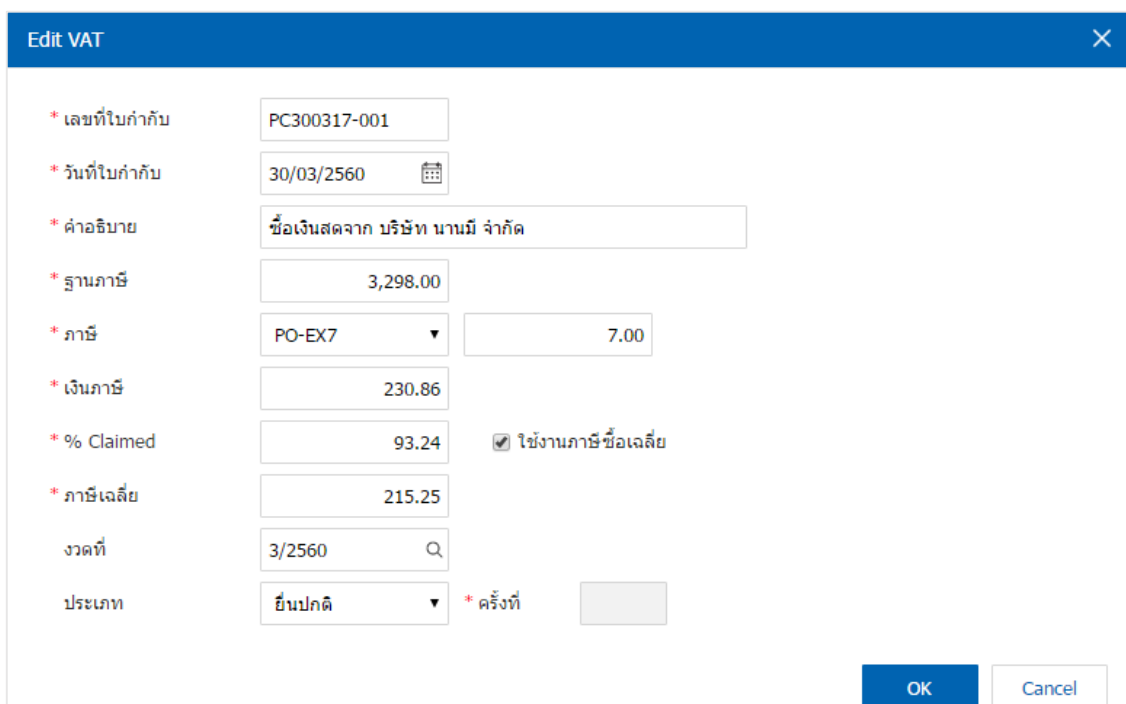
11. ในแถบ “VAT” คือ การบันทึกรายละเอียดภาษีมูลค่าเพิ่ม ระบบจะแสดงรายละเอียดภาษีมูลค่าเพิ่มทันที

- ผู้ใช้สามารถเพิ่มหรือแก้ไขข้อมูลภาษีมูลค่าเพิ่มได้
- กดปุ่ม “+” เพื่อเพิ่มข้อมูลภาษีมูลค่าเพิ่ม
- หรือ “✎” เพื่อทำการแก้ไข
- ระบบจะทำการคำนวณภาษีโดยอัตโนมัติ ดังรูป



✓	เลขที่ใบกำกับ	วันที่ใบกำกับ	คำอธิบาย	ฐานภาษี	% ภาษี	เงินภาษี	% Claimed	ภาษีเฉลี่ย
✓	PC300317-001	30/03/2560	ชื่อเงินสดจาก บริษัท นานมี จำกัด	2,966.80	7.00	207.68	93.24	193.64

ภาพแสดงการ แก้ไขข้อมูลภาษีมูลค่าเพิ่มได้



Edit VAT

* เลขที่ใบกำกับ: PC300317-001

* วันที่ใบกำกับ: 30/03/2560

* คำอธิบาย: ชื่อเงินสดจาก บริษัท นานมี จำกัด

* ฐานภาษี: 3,298.00

* ภาษี: PO-EX7 7.00

* เงินภาษี: 230.86

* % Claimed: 93.24 ใช้งานภาษีชื่อเฉลี่ย

* ภาษีเฉลี่ย: 215.25

งวดที่: 3/2560

ประเภท: ยื่นปกติ * ครั้ง:

OK Cancel

12. ในแถบ “WHT” คือ การบันทึกภาษีถูกหัก ณ ที่จ่าย

- ใช้ในกรณีที่มีภาษีถูกหัก ณ ที่จ่าย
- โดยกดปุ่ม “+” ข้อมูลภาษีถูกหัก ณ ที่จ่าย ขึ้นมา
- กรอกข้อมูลในฟอร์มที่มีเครื่องหมาย “*” ให้ครบถ้วน
- จากนั้นกดปุ่ม “+” เพื่อเป็นการสร้างรายการภาษีถูกหัก ณ ที่จ่าย ให้ผู้ใช้
- “เลือกประเภทภาษี”
- > “ระบุจำนวนเงินที่จ่าย”
- > “✓” เพื่อเป็นการบันทึกข้อมูล

< New Cash Purchase

Preview
Save
Close

Basic Data
Detail
Deposit
Payment
VAT
WHT
Note & Attachment

ภาษีหัก ณ ที่จ่าย + ✎ 🗑

#	เลขที่เอกสาร	วันที่เอกสาร	เดือน/ปีที่จ่าย	ชื่อเจ้าหนี้	จำนวนเงิน	ภาษีหัก ณ ที่จ่าย

ภาษีหัก ณ ที่จ่าย + ✎ 🗑

* เลขที่เอกสาร

* วันที่เอกสาร * งวดที่

* รหัสผู้จ่าย * ประเภท

* ประเภท * ครั้งที่

* ผู้จ่ายเงิน

ภาษีหัก ณ ที่จ่าย + ✎ 🗑

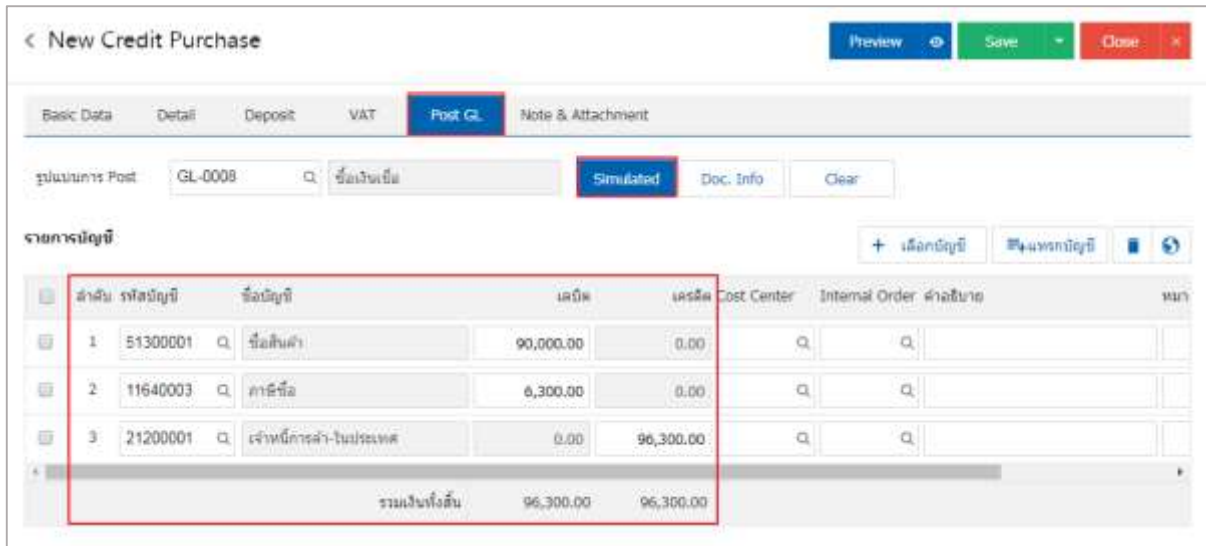
	ภาษีหัก ณ ที่จ่าย	มาตรา	อัตราภาษี %	จำนวนเงินที่จ่าย	จำนวนเงิน
<input checked="" type="checkbox"/>	<input checked="" type="checkbox"/> ภาษีหัก ณ ที่จ่าย ✎	3 เศรส การจ่ายเงินได้ ✎	3.00	3,174.48	

รวมเงิน

OK
Cancel

13. ในแถบ “Post GL” คือการบันทึกผ่านรายการ(Posting) ไปยังบัญชีแยกประเภท (General Ledger)

- สามารถ Post GL โดยกดปุ่ม “Simulated”
- เพิ่มเติมบัญชีได้ โดยกดปุ่ม “+ เลือกบัญชี”
- สามารถแก้ไขคำอธิบายได้ โดยกดปุ่ม “Doc. Info”
- GL เดบิต กับ เครดิต จะต้องสอดคล้องกัน ระบบจะไม่ยอมทำการบันทึกหาก ยอด GL ไม่ตรง



Basic Data Detail Deposit VAT **Post GL** Note & Attachment

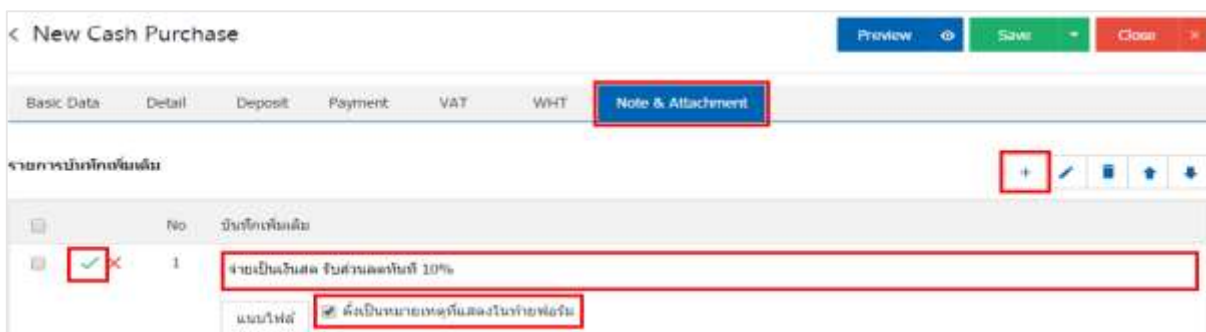
รูปแบบการ Post GL-0008 ชื่อเงินต้น **Simulated** Doc. Info Clear

รายการบัญชี

ลำดับ	รหัสบัญชี	ชื่อบัญชี	เดบิต	เครดิต	Cost Center	Internal Order	คำอธิบาย	หน่วย
1	51300001	ชื่อสินค้า	90,000.00	0.00				
2	11640003	ภาษีซื้อ	6,300.00	0.00				
3	21200001	เจ้าหนี้การค้า-ในประเทศ	0.00	96,300.00				
รวมเงินทั้งสิ้น			96,300.00	96,300.00				

14. ในแถบ “Note & Attachment” คือ การระบุหมายเหตุท้ายบิล

- โดยกดปุ่ม “+”
- > “ระบุรายละเอียดที่ต้องการ”
- > “✓ ตั้งเป็นหมายเหตุที่แสดงในท้ายฟอร์ม” เพื่อนำมาแสดงในท้ายฟอร์ม
- > “✓” เพื่อเป็นการบันทึกข้อมูล ดังรูป



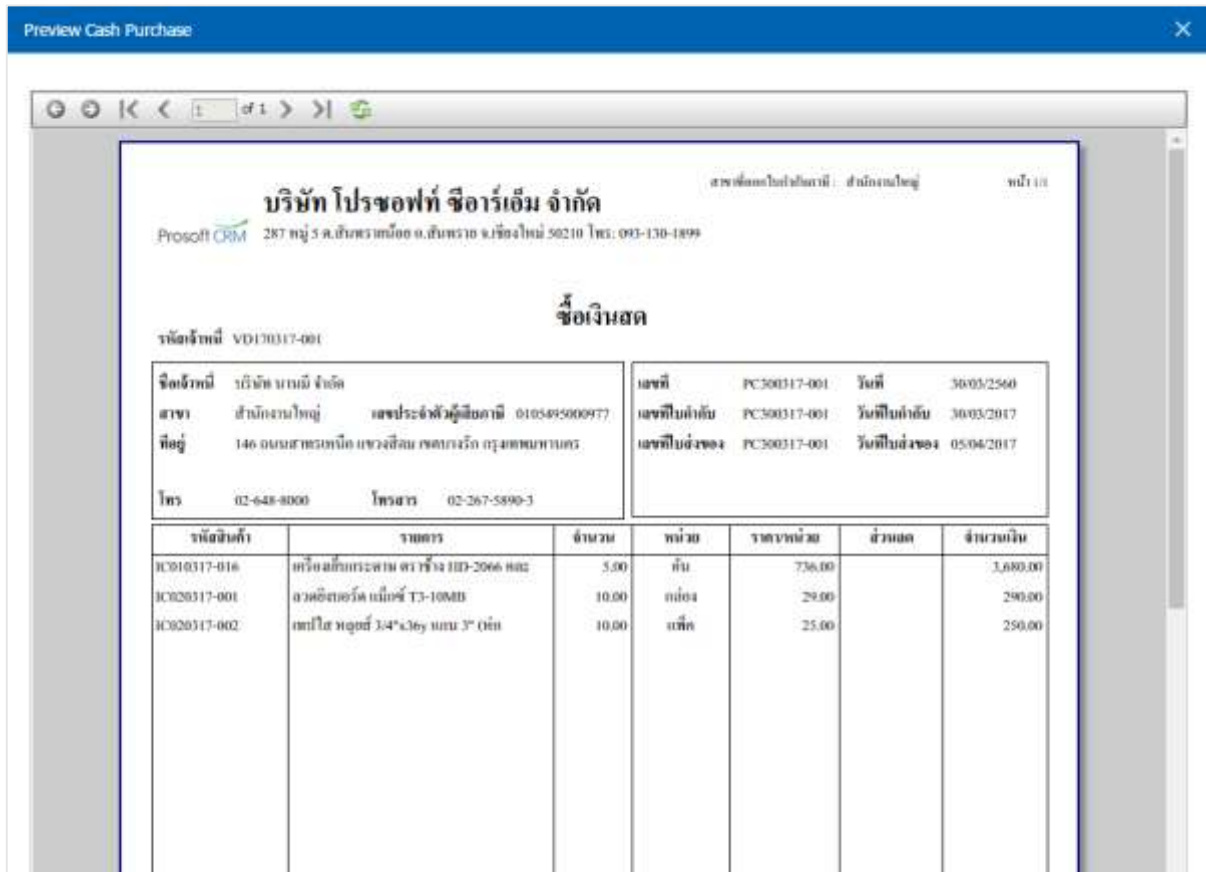
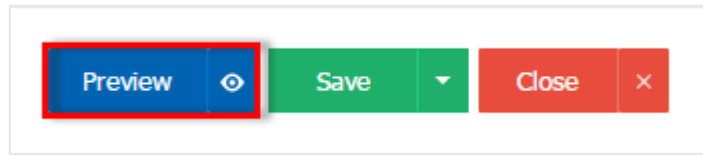
Basic Data Detail Deposit Payment VAT WHT **Note & Attachment**

รายการบันทึกเพิ่มเติม

No	บริษัทเพิ่มเติม
1	จ่ายเป็นเงินสด จำนวนลดหนี้ที่ 10%

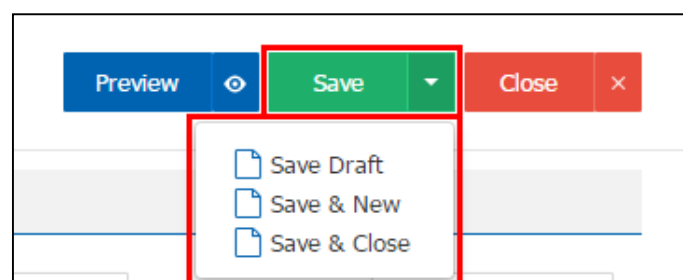
แบบไฟล์ ✓ ตั้งเป็นหมายเหตุที่แสดงในท้ายฟอร์ม

15. ผู้ใช้สามารถกดปุ่ม “Preview” ก่อนบันทึกเอกสารซื้อสด เพื่อตรวจสอบความถูกต้องของข้อมูลได้ ดังรูป



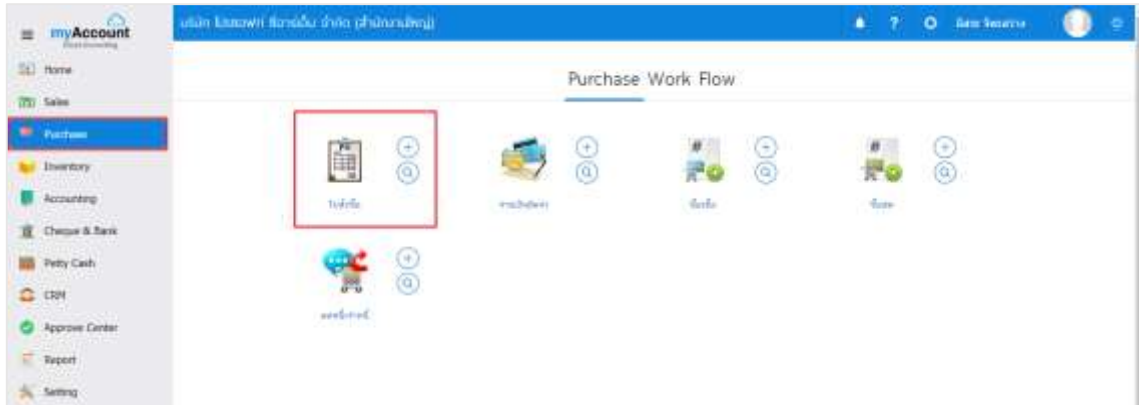
16. หลังจากผู้ใช้ตรวจสอบข้อมูลครบถ้วนแล้ว ให้กดปุ่ม “Save” ทางด้านขวาบนของหน้าจอโปรแกรม เพื่อเป็นการบันทึกข้อมูลเอกสารซื้อสด โดยการบันทึกข้อมูลสามารถแบ่งการบันทึกออกเป็น 4 รูปแบบ ดังนี้

- Save คือการบันทึกเอกสารซื้อสดปกติ
- Save Draft คือการบันทึกแบบร่างเอกสาร
- Save & New คือการบันทึกพร้อมเปิดหน้าบันทึกข้อมูลเอกสารซื้อสดใหม่
- Save & Close คือการบันทึกพร้อมย้อนกลับไปหน้ารายการซื้อสด



การเปิดเอกสารซื้อสด โดยอ้างอิงใบสั่งซื้อ

1. ผู้ใช้สามารถเปิดเอกสารซื้อสด โดยอ้างอิงใบสั่งซื้อ
 - โดยกดเมนู “Purchase”
 - > “ใบสั่งซื้อ” ดังรูป



- เลือกใบสั่งซื้อที่มีสถานะ “Open” หรือ “Partial” เท่านั้น ดังรูป
- กดปุ่ม “Action”
- เลือกคำสั่ง “Create Cash Purchase”
- กด OK ยืนยันการเปิดเอกสารซื้อสด

Purchase Order							New	
วันที่เอกสาร	เลขที่เอกสาร	รหัสผู้ขาย	ชื่อผู้ขาย	จำนวนเงินทั้งสิ้น	สถานะ	Action		
29/03/2560	PO290317-001	VD170317-001	นายมี จำกัด	2,340.09	Approve	Create Credit Purchase	Create Cash Purchase	
29/03/2560	PO290317-002	VD170317-001	นายมี จำกัด	1,080.70	Wait Approve	Copy	Change Status	
29/03/2560	PO290317-003	VD010317-005	จังหวัดสงขลา 2003 จำกัด	102.72	Wait Approve	พิชิตพล อมรรักษ์		

! Create Cash Purchase Confirmation
✕

ยืนยันการสร้างซื้อสด

คุณต้องการสร้างซื้อสดใช่หรือไม่

OK

Cancel

2. เมื่อผู้ใช้งานยืนยันการเปิดเอกสารซื้อสดเรียบร้อยแล้ว

- ระบบจะแสดงหน้าจอแบบฟอร์มการสร้างเอกสารซื้อสด
- แสดงข้อมูลเจ้าหน้าที่ที่ถูกต้องอ้างอิงมาจากใบสั่งซื้อ โดยอัตโนมัติ
- ผู้ใช้ควรกรอกข้อมูลในฟอร์มที่มีเครื่องหมาย “*” ให้ครบถ้วน ดังรูป

< PO290317-001

Info | History | Status : Approve

✎ 🗑 🖨

Action ▾ Close ✕

Basic Data Detail Note & Attachment

* รหัสผู้ขาย	VD170317-001	บริษัท นานมี จำกัด
ผู้ติดต่อ	คุณทองเกษม สหุพงษ์โพธิ์	
ใบเสนอราคา...		

* เลขที่เอกสาร	PO290317-001	* วันที่เอกสาร	29/03/2560
ต้องการภายใน...	10	วันที่สิ้นสุด	08/04/2560
เครดิต (วัน)	10	กำหนดส่งของ	08/04/2560

รายการสินค้า

รหัสสินค้า	ชื่อสินค้า	หน่วยนับ	คลัง	ที่เก็บ	จำนวน	ราคา/หน่วย	ส่วนลด	จำนวนเงิน	
IC010317-014	หลอดเลเซอร์กระดาษ เลดเพน เบอร์ 1 ชนิดกลม	UNT-11	IVT-001	LCT-001	100.00	5.00		500.00	
IC020317-001	หลอดยิงบอร์ด แม็กรี่ T3-10MB	UNT-11	IVT-001	LCT-001	50.00	29.00	10%	1,450.00	
IC020317-002	เทปใส ทอชี่ 3/4"x36y แยก 3" (หัวทลาย)	UNT-09	IVT-001	LCT-001	25.00	25.00		625.00	
รวมเงิน								2,430.00	
ส่วนลดการค้า								10%	243.00
เงินก่อนหักภาษี								2,187.00	
ฐานภาษี								2,187.00	
ภาษี								PO-EX7 7.00 153.09	
จำนวนเงินทั้งสิ้น								2,340.09	