

รายงานบัญชีลูกหนี้ (Account Receivable Report)

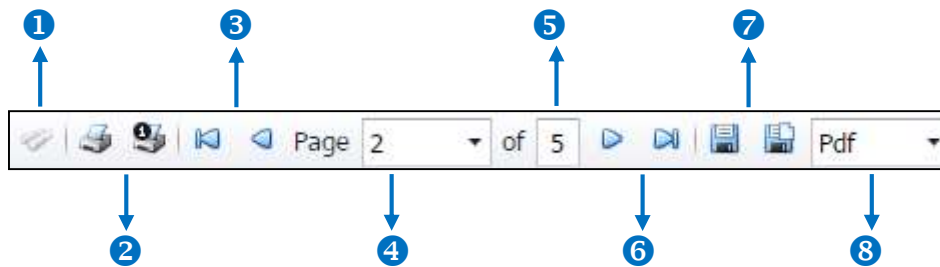
หมายถึง การรายงานผลการดำเนินงานด้านงานบัญชีลูกหนี้ทั้งหมดที่เกิดขึ้น ณ ช่วงเวลาใด ช่วงเวลาหนึ่ง

ประเภทของรายงานบัญชีลูกหนี้

General Repost คือ รายงานทั่วไปทางด้านงานบัญชีลูกหนี้ ประกอบด้วย

- รายงานตั้งลูกหนี้อื่นๆ
- รายงานใบวางบิล
- รายงานใบเสร็จรับเงิน (ก่อนรับเงิน)
- รายงานรับชำระหนี้
- รายงานการ์ดลูกหนี้
- รายงานวิเคราะห์อายุลูกหนี้
- รายงานตรวจสอบวงเงินเครดิต
- รายงานใบกำกับภาษีค้างชำระ
- รายงานใบวางบิล – ค้างชำระ
- รายงานใบเสร็จรับเงิน (ก่อนรับเงิน – ค้างชำระ)

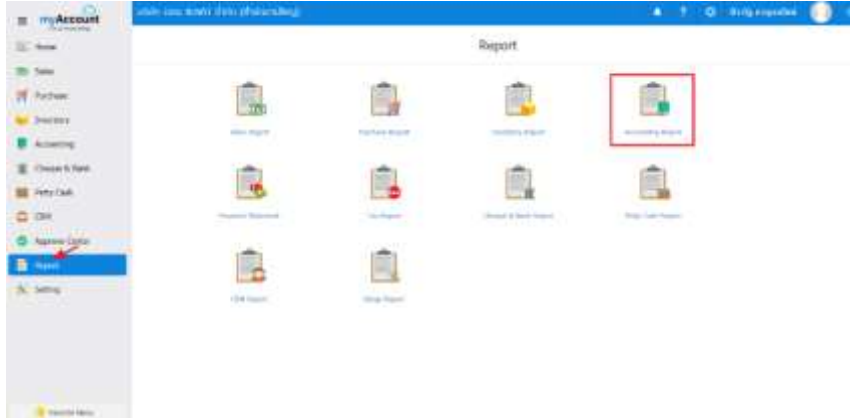
อธิบายสัญลักษณ์



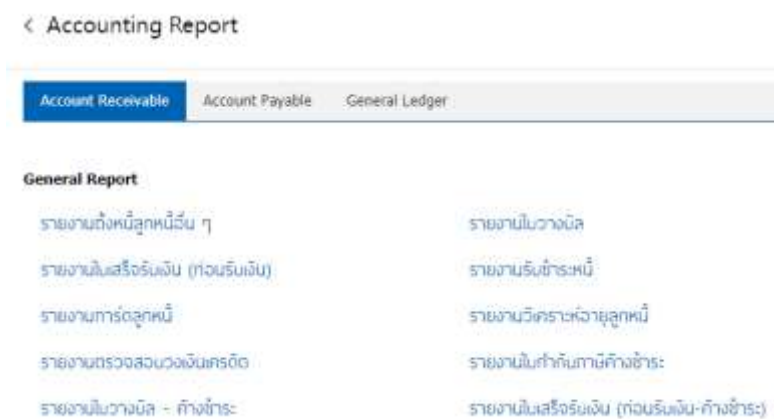
- สัญลักษณ์หมายเลข 1 หมายถึง แสดงหน้าต่างการค้นหา
- สัญลักษณ์หมายเลข 2 หมายถึง การสั่งพิมพ์เอกสาร ผู้ใช้สามารถสั่งพิมพ์เอกสารทั้งหมด หรือสั่งพิมพ์หน้าปัจจุบันที่เปิดอยู่ได้
- สัญลักษณ์หมายเลข 3 หมายถึง การย้อนกลับไปไปยังหน้าก่อนหน้านี ผู้ใช้สามารถย้อนกลับไปยังหน้าแรกสุดหรือย้อนกลับไปยังหน้าก่อนหน้านี้ได้
- สัญลักษณ์หมายเลข 4 หมายถึง การเลือกดูหน้าเอกสาร ผู้ใช้สามารถเลือกดูหน้าเอกสารรายงานตามที่ต้องการได้
- สัญลักษณ์หมายเลข 5 หมายถึง การแสดงจำนวนหน้าทั้งหมด
- สัญลักษณ์หมายเลข 6 หมายถึง ไปหน้าถัดไป ผู้ใช้สามารถไปหน้าสุดท้าย หรือไปหน้าถัดไปของรายงานได้
- สัญลักษณ์หมายเลข 7 หมายถึง การบันทึกเอกสาร ผู้ใช้สามารถบันทึกข้อมูลเอกสารทันที หรือบันทึกพร้อมเปิดเอกสารที่บันทึกได้
- สัญลักษณ์หมายเลข 8 หมายถึง การเลือกนามสกุลไฟล์ในการบันทึก ผู้ใช้สามารถเลือกนามสกุลของไฟล์ที่บันทึกได้

ขั้นตอนดูรายงานบัญชีลูกหนี้

1. ผู้ใช้สามารถดูรายงานบัญชีลูกหนี้ได้ โดยกดเมนู “Report” > “Accounting Report” ดังรูป



2. ในแถบ “Account Receivable” ระบบจะแสดงหน้าจอรายการรายงานบัญชีลูกหนี้ทั้งหมดขึ้นมา ดังรูป



ขั้นตอนการดูรายงานตั้งลูกหนี้อื่นๆ

รูปแบบรายงาน ประกอบด้วย 2 รูปแบบ ได้แก่ “แจกแจง” คือการรายงานผลแบบแจกแจงข้อมูลรายการที่เกิดขึ้นอย่างละเอียด “สรุป” คือการรายงานผลข้อมูลรายการที่เกิดขึ้นในรูปแบบสรุปเพื่อให้เห็นภาพรวมที่เกิดขึ้น

วันที่เอกสาร การกำหนดช่วงระยะเวลาที่ผู้ใช้ต้องการดูรายงานตั้งลูกหนี้อื่นๆ ณ ช่วงเวลาใดช่วงเวลาหนึ่ง ตามที่ผู้ใช้กำหนด

เลขที่เอกสาร การกำหนดเลขที่เอกสารที่ผู้ใช้ต้องการดูรายงานตั้งลูกหนี้อื่นๆ

รหัสพนักงานขาย การกำหนดรหัสพนักงานขายที่ผู้ใช้ต้องการดูรายงานตั้งลูกหนี้อื่นๆ

รหัสลูกหนี้ การกำหนดรหัสลูกหนี้ที่ผู้ใช้ต้องการดูรายงานตั้งลูกหนี้อื่นๆ

บริษัท โปรซอฟท์ ซีโอาร์เอ็ม จำกัด										
รายงานตั้งลูกหนี้ที่อื่นๆ (แบบแจกแจง)										
วันที่เอกสาร	เลขที่เอกสาร	เลขที่ใบกำกับ	ชื่อลูกค้า	ชนิดเอกสาร	จำนวนใบ	จำนวนเงิน	เงินต้น	เงินดอกเบี้ย	เงินภาษี	รวมทั้งสิ้น
วันที่	ชื่อ	วันที่	ชื่อ							
02/09/2560	AS020517-002	AS020517-002	บริษัท เออร์ เนท จำกัด เชียงใหม่	บิลการค้า	1,000.00	0.00	0.00	1,000.00	70.00	1,070.00
001	รายได้ค่าบริการ									1,000.00
รวม	1	1/9/2560		รวมเงิน	1,000.00	0.00	0.00	1,000.00	70.00	1,070.00
02/09/2560	AS020517-002	AS020517-002	บริษัท โปรซอฟท์ จำกัด	บิลการค้า	500.00	0.00	0.00	500.00	35.00	535.00
003	รายได้ค่าบริการ									500.00
รวม	1	1/9/2560		รวมเงิน	500.00	0.00	0.00	500.00	35.00	535.00
02/09/2560	AS020517-004	AS020517-004	บริษัท ริชเช่ มีเดีย จำกัด	บิลการค้า	1,500.00	0.00	0.00	1,500.00	105.00	1,605.00
001	รายได้ค่าบริการ									1,500.00
รวม	1	1/9/2560		รวมเงิน	1,500.00	0.00	0.00	1,500.00	105.00	1,605.00
02/09/2560	AS020517-008	AS020517-008	บริษัท สยามวิทย์ จำกัด	บิลการค้า	200.00	0.00	0.00	200.00	14.00	214.00
001	รายได้ค่าบริการ									200.00
รวม	1	1/9/2560		รวมเงิน	200.00	0.00	0.00	200.00	14.00	214.00
รวมประจำวันที่	4	1/9/2560		รวมเงิน	3,200.00	0.00	0.00	3,200.00	224.00	3,424.00
02/09/2560	AS110517-001	AS110517-001	บริษัท สยามวิทย์ จำกัด	บิลการค้า	300.00	50.00	100.00	300.00	24.00	374.00
003	รายได้ค่าบริการ									300.00
รวม	1	1/9/2560		รวมเงิน	300.00	50.00	100.00	300.00	24.00	374.00

ขั้นตอนการดูรายงานใบวางบิล

การแสดงผลรายงาน ประกอบด้วย 2 รายงาน ได้แก่ “ตามวันที่เอกสาร” คือการรายงานตามวันที่เอกสาร “ตามวันที่นัดชำระเงิน” คือการรายงานตามวันที่นัดชำระเงิน

รูปแบบรายงาน ประกอบด้วย 2 รูปแบบ ได้แก่ “แจกแจง” คือการรายงานผลแบบแจกแจงข้อมูลรายการที่เกิดขึ้นอย่างละเอียด “สรุป” คือการรายงานผลข้อมูลรายการที่เกิดขึ้นในรูปแบบสรุปเพื่อให้เห็นภาพรวมที่เกิดขึ้น

วันที่เอกสาร การกำหนดช่วงระยะเวลาที่ผู้ใช้ต้องการดูรายงานใบวางบิล ณ ช่วงเวลาใดช่วงเวลานึง ตามที่ผู้ใช้กำหนด

เลขที่เอกสาร การกำหนดเลขที่เอกสารที่ผู้ใช้ต้องการดูรายงานใบวางบิล

รหัสลูกหนี้ การกำหนดรหัสลูกหนี้ที่ผู้ใช้ต้องการดูรายงานใบวางบิล

รหัสพนักงานขาย การกำหนดรหัสพนักงานขายที่ผู้ใช้ต้องการดูรายงานใบวางบิล

วันที่เอกสาร	เลขที่เอกสาร	รหัสลูกหนี้	รหัสลูกหนี้	ชื่อลูกหนี้	จำนวนเงิน	ยอดชำระ	จำนวนใบวางบิล
01/03/2560	BN010317-001	01/03/2560	CCS010317-001	บริษัท เอลาร์ เบนซ์ จำกัด ออโต้	5,537.70	5,537.70	5,537.70
01/03/2560	BN010317-001	01/03/2560	CCS010317-001	บริษัท เอลาร์ เบนซ์ จำกัด ออโต้	5,537.70	5,537.70	5,537.70
01/03/2560	BN010317-001	01/03/2560	CCS010317-001	บริษัท โปรซอฟท์คอมมิวนิตี จำกัด	-1,043.25	-1,043.25	-1,043.25
01/03/2560	BN010317-001	01/03/2560	CCS010317-001	บริษัท โปรซอฟท์คอมมิวนิตี จำกัด	2,621.50	2,621.50	2,621.50
01/03/2560	BN010317-001	01/03/2560	CCS010317-001	บริษัท เอลาร์ เบนซ์ จำกัด ออโต้	5,457.00	5,457.00	5,457.00
01/03/2560	BN010317-001	01/03/2560	CCS010317-001	บริษัท เอลาร์ เบนซ์ จำกัด ออโต้	5,457.00	5,457.00	5,457.00
01/03/2560	BN020317-001	02/03/2560	CCS010317-001	บริษัท โปรซอฟท์คอมมิวนิตี จำกัด	535.00	535.00	535.00
01/03/2560	BN020317-001	02/03/2560	CCS010317-001	บริษัท โปรซอฟท์คอมมิวนิตี จำกัด	535.00	535.00	535.00
02/03/2560	BN020317-001	02/03/2560	CCS010317-001	บริษัท กัมเบียร์ ออโต้ จำกัด	214.00	214.00	214.00
02/03/2560	BN020317-001	02/03/2560	CCS010317-001	บริษัท กัมเบียร์ ออโต้ จำกัด	214.00	214.00	214.00
31/03/2560	BN010317-001	01/04/2560	CCS170317-001	บริษัท สังกะสี ออโต้ จำกัด	374.50	374.50	374.50
31/03/2560	BN010317-001	01/04/2560	CCS170317-001	บริษัท สังกะสี ออโต้ จำกัด	374.50	374.50	374.50

ขั้นตอนการดูรายงานใบเสร็จรับเงิน (ก่อนรับเงิน)

สถานะการชำระเงิน มีทั้งหมด 2 สถานะ ได้แก่ “ชำระแล้ว” คือการรายงานสถานะการชำระเงินแล้ว “ยังไม่ชำระ” คือการรายงานสถานะการยังไม่ได้ชำระเงิน

วันที่เอกสาร การกำหนดช่วงระยะเวลาที่ผู้ใช้ต้องการดูรายงาน ใบเสร็จรับเงิน (ก่อนรับเงิน) ณ ช่วงเวลาใด ช่วงเวลาหนึ่ง ตามที่ผู้ใช้กำหนด

เลขที่เอกสาร การกำหนดเลขที่เอกสารที่ผู้ใช้ต้องการดูรายงาน ใบเสร็จรับเงิน (ก่อนรับเงิน)

รหัสลูกหนี้ การกำหนดรหัสลูกหนี้ที่ผู้ใช้ต้องการดูรายงาน ใบเสร็จรับเงิน (ก่อนรับเงิน)

วันที่		รายการใบเสร็จรับเงิน (ก่อนรับเงิน)		ใบเสร็จรับเงิน		วันที่		วันที่	
วันที่เอกสาร	เลขที่เอกสาร	รหัสลูกหนี้	ชื่อลูกหนี้	จำนวนเงิน	วันที่รับเงิน	เลขที่เอกสาร	วันที่ใบเสร็จรับเงิน	เลขที่ใบเสร็จรับเงิน	จำนวนเงิน
01-03-2560	RR010317-001	CU8010317-001	บริษัท เอส ซีเอส จำกัด	5,537.70	01-03-2560	BV010317-001	01-03-2560	RR010317-001	5,537.70
01-03-2560	RR010317-002	CU8010317-002	บริษัท โปรซอฟท์ จำกัด	1,378.25	01-03-2560	BV010317-002	01-03-2560	RR010317-002	1,378.25
01-03-2560	RR010317-003	CU8010317-001	บริษัท เอส ซีเอส จำกัด	3,000.00	01-03-2560	BV010317-003	01-03-2560	RR010317-003	3,000.00
02-03-2560	RR020317-001	CU8010317-002	บริษัท โปรซอฟท์ จำกัด	200.00	02-03-2560	BV020317-001	02-03-2560	RR020317-001	200.00
31-03-2560	RR310317-001	CU8170317-001	บริษัท สันทราย เอ็ม จำกัด	776.00	03-04-2560	BV030417-001	03-04-2560	PR030417-001	518.51
รวมทั้งสิ้น		4	รวมรวม					รวมรวม	12,894.46

ขั้นตอนการดูรายงานรับชำระหนี้

การแสดงผลงาน ประกอบด้วย 2 รายงาน ได้แก่ “ตามวันที่เอกสาร” คือการรายงานตามวันที่เอกสาร “ตามผู้รับผิดชอบ” คือการรายงานตามผู้รับผิดชอบ

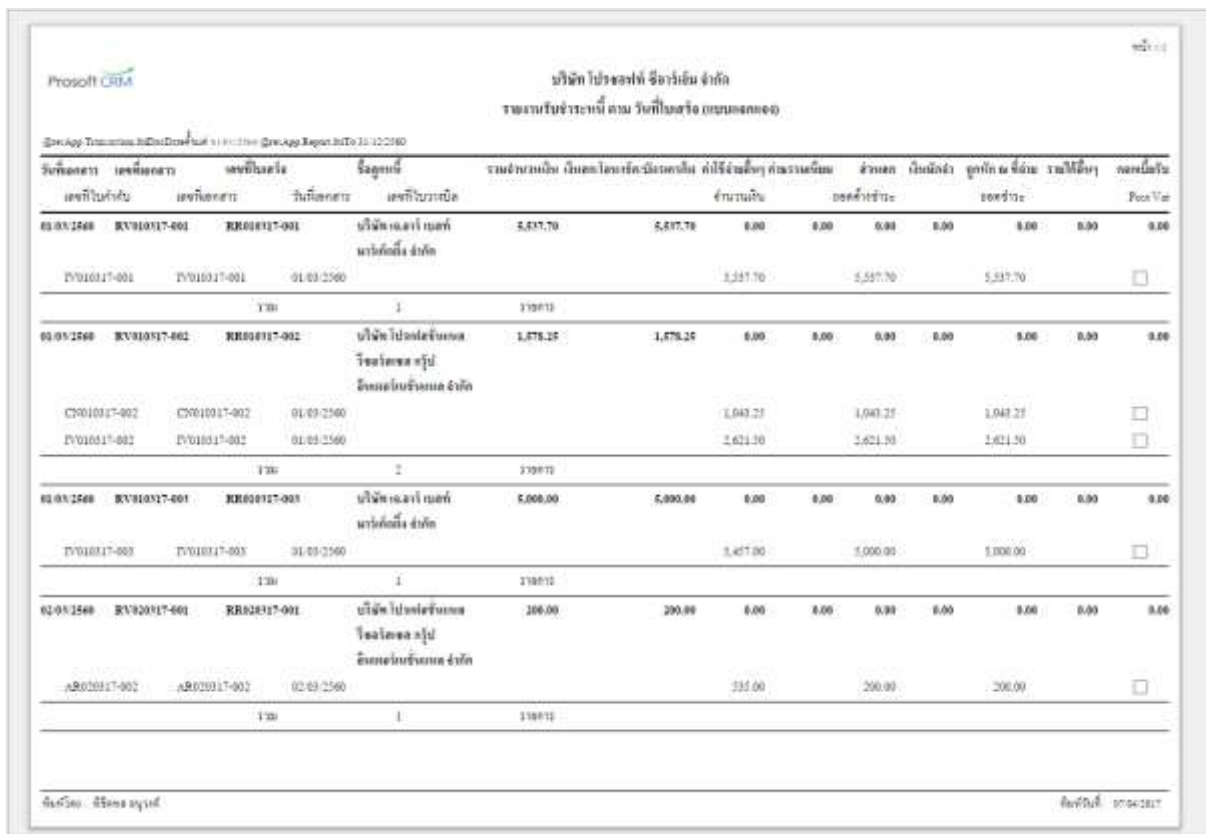
รูปแบบรายงาน ประกอบด้วย 2 รูปแบบ ได้แก่ “แจกแจง” คือการรายงานผลแบบแจกแจงข้อมูลรายการที่เกิดขึ้นอย่างละเอียด “สรุป” คือการรายงานผลข้อมูลรายการที่เกิดขึ้นในรูปแบบสรุปเพื่อให้เห็นภาพรวมที่เกิดขึ้น

วันที่เอกสาร การกำหนดช่วงระยะเวลาที่ผู้ใช้ต้องการดูรายงานรับชำระหนี้ ณ ช่วงเวลาใดช่วงเวลานึง ตามที่ผู้ใช้กำหนด

เลขที่เอกสาร การกำหนดเลขที่เอกสารที่ผู้ใช้ต้องการดูรายงานรับชำระหนี้

รหัสลูกหนี้ การกำหนดรหัสลูกหนี้ที่ผู้ใช้ต้องการดูรายงานรับชำระหนี้

รหัสผู้รับผิดชอบ การกำหนดรหัสผู้รับผิดชอบที่ผู้ใช้ต้องการดูรายงานรับชำระหนี้



The screenshot displays a report titled 'รายงานรับชำระหนี้ ตาม วันที่เอกสาร (แบบแจกแจง)'. The report is organized into a table with columns for various financial metrics. The data is grouped into four sections, each representing a different customer or account type.

วันที่เอกสาร	เลขที่เอกสาร	เลขที่ใบเสร็จ	ชื่อลูกค้า	รวมจำนวนเงิน	เงินคงค้าง	เงินคงจ่าย	ค่าใช้สอย	ค่าประกัน	ค่าเช่า	ค่าอื่น ๆ	รวมได้เงิน	ยอดชำระ
01/09/2560	RV010317-001	RR010317-001	บริษัท เอ.เอ.อี. เซลล์ ทาวเวอร์ สังกัด	5,537.70	5,537.70	0.00	0.00	0.00	0.00	0.00	0.00	0.00
RV010317-001	RV010317-001	01/09/2560		5,537.70		5,537.70		5,537.70				<input type="checkbox"/>
รวม				1	5,537.70							
01/09/2560	RV010317-002	RR010317-002	บริษัท โปรซอฟท์ เซลล์ โรดโชว์ เซลล์ อิมเมจ เซลล์ สังกัด	1,678.25	1,678.25	0.00	0.00	0.00	0.00	0.00	0.00	0.00
RV010317-002	RV010317-002	01/09/2560		1,678.25		1,678.25		1,678.25				<input type="checkbox"/>
RV010317-002	RV010317-002	01/09/2560		1,678.25		1,678.25		1,678.25				<input type="checkbox"/>
รวม				2	3,356.50							
01/09/2560	RV010317-003	RR010317-003	บริษัท เอ.เอ.อี. เซลล์ ทาวเวอร์ สังกัด	5,000.00	5,000.00	0.00	0.00	0.00	0.00	0.00	0.00	0.00
RV010317-003	RV010317-003	01/09/2560		5,000.00		5,000.00		5,000.00				<input type="checkbox"/>
รวม				1	5,000.00							
02/09/2560	RV020317-001	RR020317-001	บริษัท โปรซอฟท์ เซลล์ โรดโชว์ เซลล์ อิมเมจ เซลล์ สังกัด	200.00	200.00	0.00	0.00	0.00	0.00	0.00	0.00	0.00
RV020317-001	RV020317-001	02/09/2560		200.00		200.00		200.00				<input type="checkbox"/>
รวม				1	200.00							

ขั้นตอนการดูรายงานการ์ดลูกหนี้

วันที่เอกสาร การกำหนดช่วงระยะเวลาที่ผู้ใช้ต้องการดูรายงานการ์ดลูกหนี้ ณ ช่วงเวลาใดช่วงเวลานึง ตามที่ผู้ใช้กำหนด

เลขที่เอกสาร การกำหนดเลขที่เอกสารที่ผู้ใช้ต้องการดูรายงานการ์ดลูกหนี้

รหัสพนักงานขาย การกำหนดรหัสพนักงานขายที่ผู้ใช้ต้องการดูรายงานการ์ดลูกหนี้

บริษัท โปรซอฟท์ ซีโอาร์เอ็ม จำกัด									
รายงานการ์ดลูกหนี้									
@MyApp Time: 08:00:00 AM @Date: 21/07/2017 @MyApp User: 0010 11:12:29									
รหัสลูกหนี้	CU800317-001		สถานะลูกหนี้	Active		วงเงินการค้า	10,000.00		
ชื่อลูกหนี้	เค.ดี. เมาท์ ภาณุภัตติง จิวัด					วงเงินการค้าคงเหลือ	1,473.00		
ชื่อพนักงานขาย	ศิริทอง อัญญาดี					ยอดคำนวณการค้า			
วันที่เอกสาร	เลขที่เอกสาร	เลขที่ใบกำกับ	เอกสารอ้างอิง	ประเภทเอกสาร	เดบิต	เครดิต	คงเหลือ	ยอด	
01/03/2560	TV010317-001	TV010317-001	SO010317-002	ขายเชื่อ	5,537.70		5,537.70	10	
01/03/2560	TV010317-003	TV010317-003		ขายเชื่อ	5,457.00		10,994.70	10	
01/03/2560	RV010317-003	RV010317-003		รับชำระ		5,000.00	5,994.70		
01/03/2560	RV010317-001	RV010317-001		รับชำระ		5,537.70	437.00		
02/03/2560	AR020317-001	AR020317-001		ตั้งลูกหนี้สินค้า	1,070.00		1,527.00	10	
				รวมเดบิต	12,064.70		12,527.70		
รหัสลูกหนี้	CU800317-002		สถานะลูกหนี้	Active		วงเงินการค้า	100,000.00		
ชื่อลูกหนี้	ไปรษณีย์บ้านนาโจ่งโพธิ์ศรี อำเภอเมืองเชียงใหม่ จังหวัดเชียงใหม่					วงเงินการค้าคงเหลือ	99,665.00		
ชื่อพนักงานขาย	ศิริทอง อัญญาดี					ยอดคำนวณการค้า			
วันที่เอกสาร	เลขที่เอกสาร	เลขที่ใบกำกับ	เอกสารอ้างอิง	ประเภทเอกสาร	เดบิต	เครดิต	คงเหลือ	ยอด	
01/03/2560	TV010317-002	TV010317-002	SO010317-004	ขายเชื่อ	2,421.20		2,421.20	10	
01/03/2560	CV010317-002	CV010317-002		ลดหนี้ลูกหนี้		1,043.25	1,378.25	10	
01/03/2560	RV010317-002	RV010317-002		รับชำระ		1,378.25	0.00		
02/03/2560	AR020317-002	AR020317-002		ตั้งลูกหนี้สินค้า	333.00		333.00	10	
02/03/2560	RV020317-001	RV020317-001		รับชำระ		200.00	333.00		
สิ้นรวม : ศิริทอง อัญญาดี							สิ้นวันที่ 21/04/2017		

ขั้นตอนการดูรายงานวิเคราะห์อายุลูกหนี้

รูปแบบรายงาน ประกอบด้วย 2 รูปแบบ ได้แก่ “แจกแจง” คือการรายงานผลแบบแจกแจงข้อมูลรายการที่เกิดขึ้นอย่างละเอียด “สรุป” คือการรายงานผลข้อมูลรายการที่เกิดขึ้นในรูปแบบสรุปเพื่อให้เห็นภาพรวมที่เกิดขึ้น

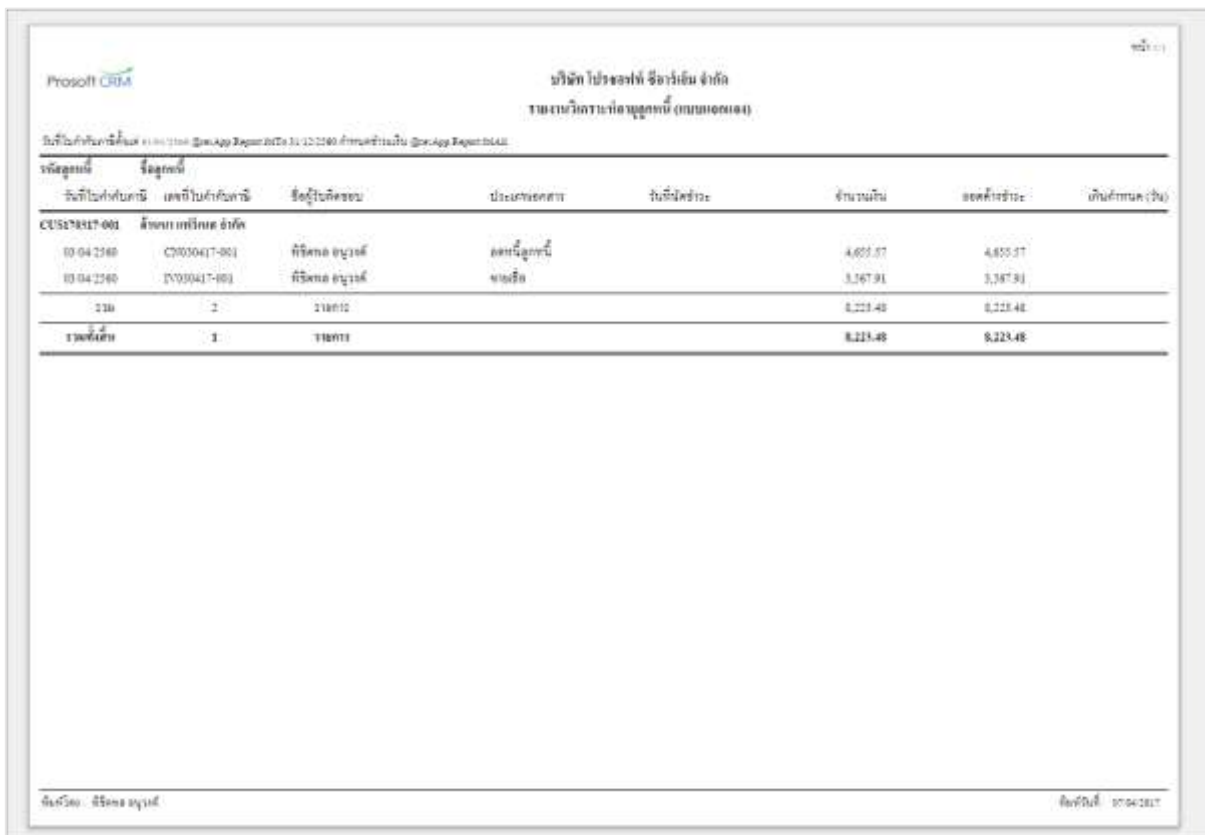
ณ วันที่ การกำหนดวันที่ที่ผู้ใช้งานต้องการดูรายงานวิเคราะห์อายุลูกหนี้

ตามวันที่ใบกำกับภาษี การกำหนดช่วงระยะเวลาที่ผู้ใช้งานดูวันที่ใบกำกับภาษีกำหนด ณ ช่วงเวลาใดช่วงเวลาหนึ่ง ตามที่ผู้ใช้งานกำหนด

เลขที่ใบกำกับภาษี การกำหนดเลขที่ใบกำกับภาษีที่ผู้ใช้งานต้องการดูรายงานวิเคราะห์อายุลูกหนี้

กำหนดชำระเงิน มีทั้งหมด 3 รายการ ได้แก่ “ทั้งหมด” คือการรายงานกำหนดชำระเงินทั้งหมด “เกินกำหนดเวลา” คือการรายงานกำหนดชำระเงินเกินกำหนดเวลา “ไม่เกินกำหนด” คือการรายงานกำหนดชำระเงินไม่เกินกำหนด

รหัสผู้รับผิดชอบ การกำหนดรหัสผู้รับผิดชอบที่ผู้ใช้งานต้องการดูรายงานวิเคราะห์อายุลูกหนี้



Prosoft CRM

บริษัท โปรซอฟท์ ซีโอาร์เอ็ม จำกัด
รายงานวิเคราะห์อายุลูกหนี้ (แบบแจกแจง)

วันที่ใบกำกับภาษีตั้งแต่ 01/04/2561 ถึง 31/03/2562 @DocApp Report 01/04/2561 ถึง 31/03/2562 @DocApp Report 01/04/2561

รหัสลูกหนี้	ชื่อลูกหนี้	ชื่อผู้รับผิดชอบ	ประเภทเอกสาร	วันที่ผิดชำระ	จำนวนเงิน	ยอดชำระ	เงินค้างหนี้ (บาท)
CUS278517-001	บริษัท เจริญชัย จำกัด						
03-04-2240	C7030417-001	ศิริโชค อัญญาดี	คชช.ลูกหนี้		4,855.37	4,855.37	
03-04-2240	DV030417-001	ศิริโชค อัญญาดี	ขายเชื่อ		3,367.91	3,367.91	
รวม	2	218010			8,223.48	8,223.48	
รวมหนี้เสีย	1	718011			8,223.48	8,223.48	

ผู้ใช้งาน: ศิริโชค อัญญาดี


วันที่พิมพ์: 07/04/2561

ขั้นตอนการดูรายงานตรวจสอบวงเงินเครดิต

ยอดวงเงินเครดิต ณ วันที่ การกำหนดยอดวงเงินเครดิต ณ วันที่ผู้ใช้ต้องการดูรายงานตรวจสอบวงเงินเครดิต

รหัสลูกหนี้ การกำหนดรหัสลูกหนี้ที่ผู้ใช้ต้องการดูรายงานตรวจสอบวงเงินเครดิต

วงเงินเครดิต มีทั้งหมด 3 ประเภท ได้แก่ “ทั้งหมด” คือการรายงานวงเงินเครดิตทั้งหมด “เกินวงเงินเครดิต” คือการรายงานเกินวงเงินเครดิต “ไม่เกินวงเงินเครดิต” คือการรายงานไม่เกินวงเงินเครดิต



เลขบัญชี	ชื่อลูกหนี้	วงเงินเครดิต	วงเงินเครดิตที่ใช้ไป	วงเงินเครดิตคงเหลือ
CLN170317-003	อ้วน น. แก้วใส จำกัด	10,000.00	-1,007.66	11,857.66
รวมทั้งสิ้น	1	10,000.00	-1,007.66	11,857.66

ขั้นตอนการดูรายงานใบกำกับภาษีค้างชำระ

การแสดงผลรายงาน ประกอบด้วย 3 รายงาน ได้แก่ “ตามวันที่ใบกำกับภาษี” คือการรายงานตามวันที่ใบกำกับภาษี “ตามลูกค้า” คือการรายงานตามลูกค้า “ตามผู้รับผิดชอบ” คือการรายงานตามผู้รับผิดชอบ

รูปแบบรายงาน ประกอบด้วย 2 รูปแบบ ได้แก่ “แจกแจง” คือการรายงานผลแบบแจกแจงข้อมูลรายการที่เกิดขึ้นอย่างละเอียด “สรุป” คือการรายงานผลข้อมูลรายการที่เกิดขึ้นในรูปแบบสรุปเพื่อให้เห็นภาพรวมที่เกิดขึ้น

วันที่เอกสาร การกำหนดช่วงระยะเวลาที่ผู้ใช้ต้องการดูรายงานใบกำกับภาษีค้างชำระ ณ ช่วงเวลาใดช่วงเวลาหนึ่ง ตามที่ผู้ใช้กำหนด

เลขที่ใบกำกับภาษี การกำหนดเลขที่ใบกำกับภาษีที่ผู้ใช้ต้องการดูรายงานใบกำกับภาษีค้างชำระ

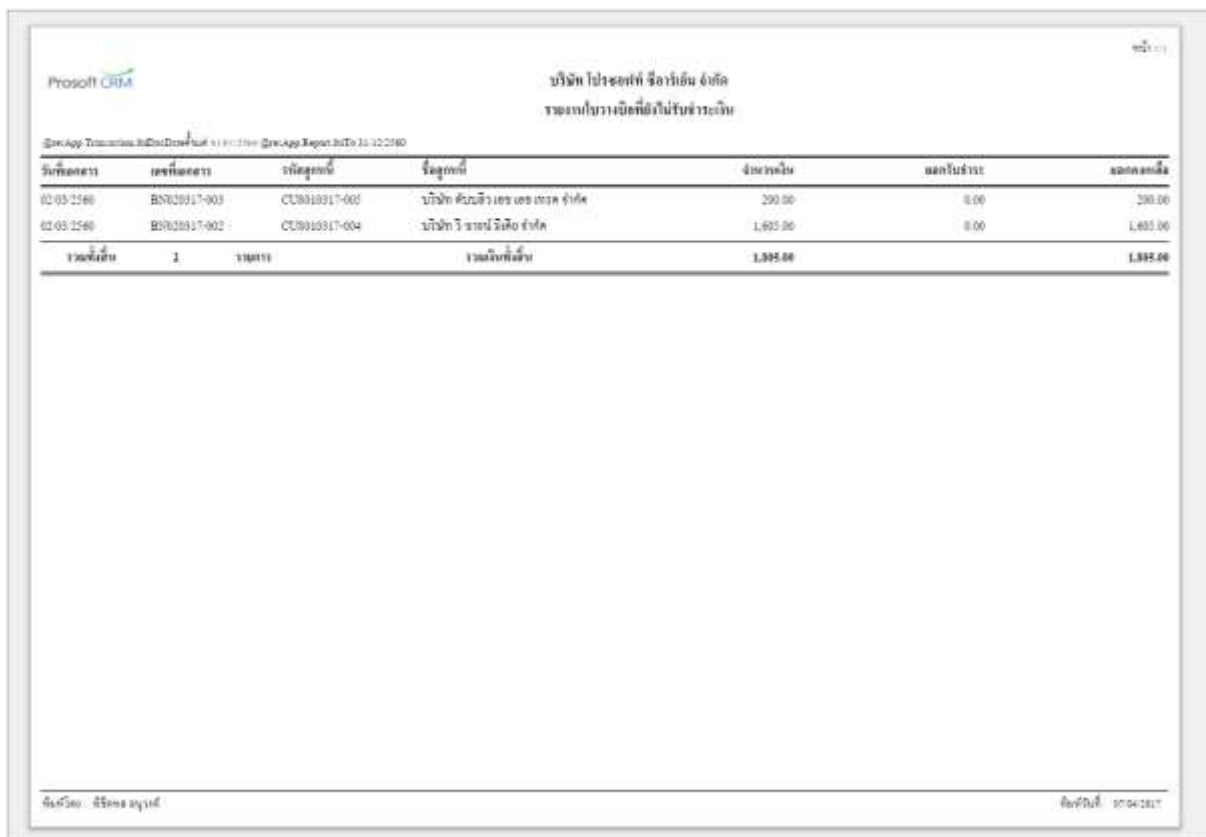
รหัสลูกหนี้ การกำหนดรหัสลูกหนี้ที่ผู้ใช้ต้องการดูรายงานใบกำกับภาษีค้างชำระ

กำหนดชำระเงิน มีทั้งหมด 3 รายการ ได้แก่ “ทั้งหมด” คือการรายงานกำหนดชำระเงินทั้งหมด “เกินกำหนดเวลา” คือการรายงานกำหนดชำระเงินเกินกำหนดเวลา “ไม่เกินกำหนด” คือการรายงานกำหนดชำระเงินไม่เกินกำหนด

บริษัท โปรซอฟท์ ซีโอาร์เอ็ม จำกัด						
รายงานใบกำกับภาษีค้างชำระตามวันที่ใบกำกับภาษี (แบบแจกแจง)						
เลขที่ใบกำกับภาษี	รหัสลูกหนี้	ชื่อลูกค้า	วันที่ใบกำกับภาษี	ประเภทเอกสาร	จำนวนเงิน	ใบชำระ
05/05/2560						
CU010317-001	CU0010317-002	ไมโครซีเอ็มแอนด์อีจอร์จเทค กรุ๊ป ซินดิเคตซีเอ็มแอนด์ จำกัด		ขายสด	9,169.90	9,169.90
CU010317-002	CU0010317-005	คีนบิว เสร เซท เทค จำกัด		ขายสด	460.10	460.10
รวม	2	รวม			9,630.00	9,630.00
02/05/2560						
A8020317-001	CU0010317-002	ไมโครซีเอ็มแอนด์อีจอร์จเทค กรุ๊ป ซินดิเคตซีเอ็มแอนด์ จำกัด	31/03/2560		335.00	335.00
A8020317-004	CU0010317-004	วี จานท์ ฟิล์ม จำกัด	04/04/2560		1,603.00	1,603.00
A8020317-005	CU0010317-005	คีนบิว เสร เซท เทค จำกัด	05/04/2560		214.00	200.00
รวม	3	รวม			2,152.00	490.00
07/05/2560						
CU070317-001	CU0010317-001	เอส ไอ เสรฟท์ บิวตี้ตี้ จำกัด		ขายสด	107,000.00	107,000.00
รวม	1	รวม			107,000.00	107,000.00
28/05/2560						
CU280317-001	CU0170317-001	อีจันดาเนฟโรเทค จำกัด	28/03/2560	ขายสด	10,389.27	10,389.27
รวม	1	รวม			10,389.27	10,389.27
01/04/2560						
CU010417-001	CU0170317-001	อีจันดาเนฟโรเทค จำกัด		สต็อกหนี้	4,823.57	4,823.57
CU010417-002	CU0170317-001	อีจันดาเนฟโรเทค จำกัด		ขายเชื่อ	3,567.91	3,567.91
รวม	2	รวม			8,223.48	8,223.48
รวมทั้งหมด	8	รวม			117,896.75	490.00

ขั้นตอนการดูรายงานใบวางบิล – ค้างชำระ

- วันที่เอกสาร** การกำหนดช่วงระยะเวลาที่ผู้ใช้ต้องการดูรายงานใบวางบิล – ค้างชำระ ณ ช่วงเวลาใดช่วงเวลาหนึ่ง ตามที่ผู้ใช้กำหนด
- เลขที่เอกสาร** การกำหนดเลขที่เอกสารที่ผู้ใช้ต้องการดูรายงานใบวางบิล – ค้างชำระ
- รหัสลูกค้า** การกำหนดรหัสลูกค้าที่ผู้ใช้ต้องการดูรายงานใบวางบิล – ค้างชำระ
- รหัสพนักงานขาย** การกำหนดรหัสพนักงานขายที่ผู้ใช้ต้องการดูรายงานใบวางบิล – ค้างชำระ



วันที่เอกสาร	เลขที่เอกสาร	รหัสลูกค้า	ชื่อลูกค้า	จำนวนเงิน	ลดในชำระ	ยอดคงเหลือ
02-05-2560	B0020917-003	CU0010917-003	บริษัท สันทราย เซอร์เวซ จำกัด	290.00	0.00	290.00
02-05-2560	B0020917-002	CU0010917-004	บริษัท วิ ชาร์ป จำกัด	1,605.00	0.00	1,605.00
รวมทั้งสิ้น	2	รวมทั้งสิ้น	รวมทั้งสิ้น	1,895.00		1,895.00

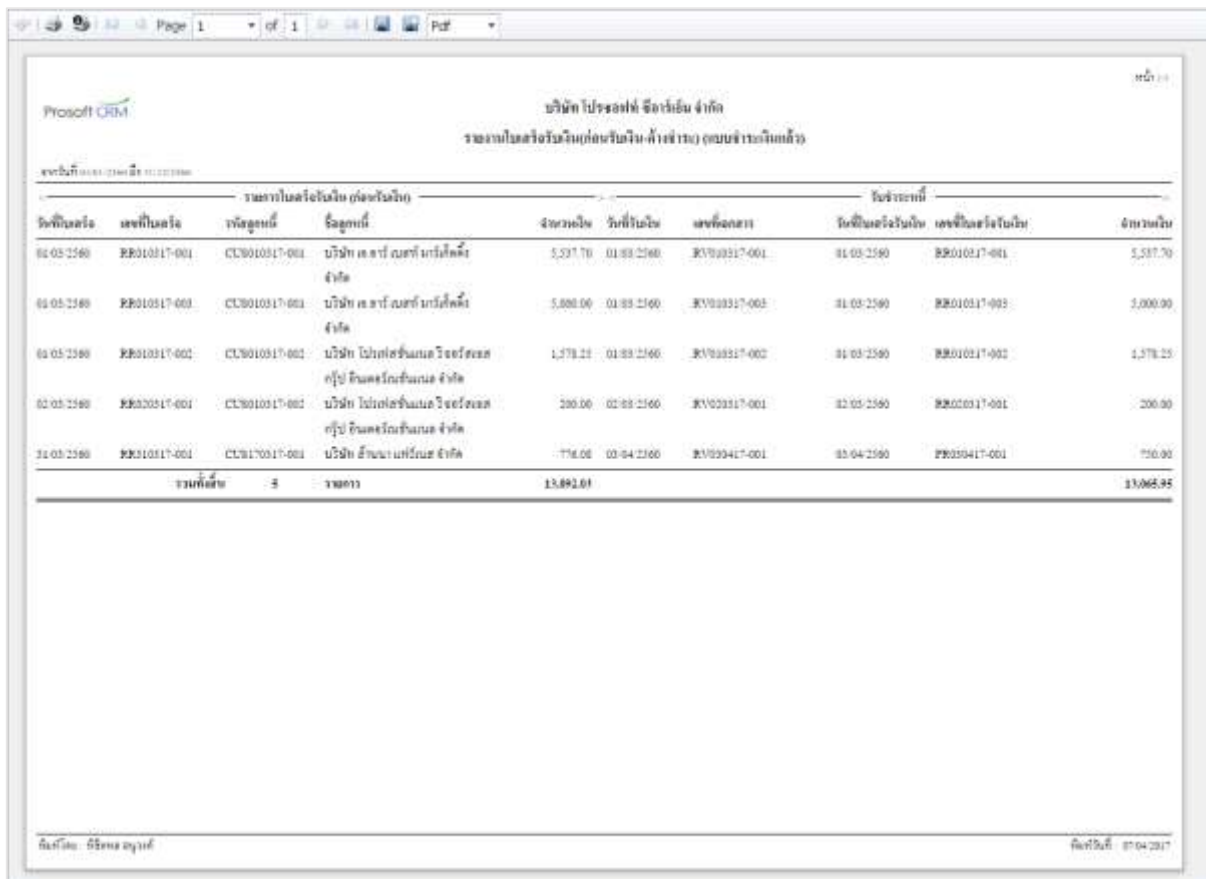
ขั้นตอนการดูรายงานใบเสร็จรับเงิน (ก่อนรับเงิน – ค้างชำระ)

สถานะการชำระเงิน มีทั้งหมด 2 สถานะ ได้แก่ “ชำระแล้ว” คือการรายงานสถานะการชำระเงินแล้ว “ยังไม่ชำระ” คือการรายงานสถานะการยังไม่ได้ชำระเงิน

วันที่เอกสาร การกำหนดช่วงระยะเวลาที่ผู้ใช้ต้องการดูรายงาน ใบเสร็จรับเงิน (ก่อนรับเงิน – ค้างชำระ) ณ ช่วงเวลาใดช่วงเวลานึง ตามที่ผู้ใช้กำหนด

เลขที่เอกสาร การกำหนดเลขที่เอกสารที่ผู้ใช้ต้องการดูรายงาน ใบเสร็จรับเงิน (ก่อนรับเงิน – ค้างชำระ)

รหัสลูกหนี้ การกำหนดรหัสลูกหนี้ที่ผู้ใช้ต้องการดูรายงาน ใบเสร็จรับเงิน (ก่อนรับเงิน – ค้างชำระ)



บริษัท โปรซอฟท์ ซีโอาร์เอ็ม จำกัด									
รายงานใบเสร็จรับเงิน(ก่อนรับเงิน-ค้างชำระ) (แบบชำระใบเสร็จ)									
รายงานใบเสร็จรับเงิน					ใบชำระหนี้				
วันที่ใบเสร็จ	เลขที่ใบเสร็จ	รหัสลูกหนี้	ชื่อลูกหนี้	จำนวนเงิน	วันที่รับเงิน	เลขที่เอกสาร	วันที่ใบเสร็จรับเงิน	เลขที่ใบเสร็จรับเงิน	จำนวนเงิน
01-03-2560	RR010317-001	CL9010317-001	บริษัท เอส ซี สยามทีมาทีเค จำกัด	5,517.70	01-03-2560	RV030317-001	01-03-2560	RR010317-001	5,517.70
01-03-2560	RR010317-002	CL9010317-001	บริษัท เอส ซี สยามทีมาทีเค จำกัด	5,000.00	01-03-2560	RV030317-002	01-03-2560	RR010317-002	5,000.00
01-03-2560	RR010317-002	CL9010317-002	บริษัท โปทอสี่ชัยมงคล จำกัด	1,578.25	01-03-2560	RV030317-002	01-03-2560	RR010317-002	1,578.25
02-03-2560	RR020317-001	CL9010317-002	บริษัท โปทอสี่ชัยมงคล จำกัด	200.00	02-03-2560	RV020317-001	02-03-2560	RR020317-001	200.00
31-03-2560	RR310317-001	CL9170017-001	บริษัท สยาม แอโรแมค จำกัด	750.00	03-04-2560	RV030417-001	03-04-2560	RR030417-001	750.00
รวมทั้งสิ้น				5	รวมค่า				13,045.95