

ขายสด (Cash Sale)

หมายถึง การขายสินค้าให้แก่ลูกค้ากรณีขายสด ซึ่งสามารถรับชำระได้ทั้งรูปแบบของเงินสด เช็คหรือเงินโอน ใช้สำหรับบันทึกการขายสินค้าให้กับลูกค้าที่ซื้อสินค้าจากกิจการได้ทันที

หน้าตาการบันทึกเอกสารขายสด

หน้าตาการบันทึกจะแบ่งข้อมูลออกเป็น 9 ส่วน คือ

- Basic Data คือ การบันทึกรายละเอียดข้อมูลของเอกสารขายสด
- Detail คือ การบันทึกรายละเอียดที่อยู่ออกบิล สถานที่ส่งของ ผู้รับผิดชอบ แผนกงาน
- Deposit คือ การบันทึกรายละเอียดเอกสารรับเงินมัดจำ เพื่อดังมาตัดยอดขายที่ลูกค้าต้องชำระเงิน
- Receive คือ การบันทึกรายละเอียดการรับชำระเงินค่าสินค้า
- VAT คือ การบันทึกรายละเอียด ภาษีมูลค่าเพิ่ม
- WHT คือ การบันทึกรายละเอียดภาษีหัก ณ ที่จ่าย
- Post GL คือ การบันทึกการบัญชี ไปยังบัญชีแยกประเภท
- Note & Attachment คือ การบันทึกรายละเอียด คำอธิบายรายการ หมายเหตุ และเงื่อนไขต่างๆ
- Define Field คือ การบันทึกข้อมูลที่ผู้ใช้ได้สร้างฟอร์มกรอกข้อมูลเพิ่มเติมขึ้นมาด้วยตนเอง (แต่ใบ Define Field จะแสดงก็ต่อเมื่อมีการตั้งค่า Define Field เท่านั้น)

ลักษณะการบันทึกเอกสารขายสด

การบันทึกการขายสด สามารถบันทึกได้ 2 วิธี คือ

- บันทึกขายสดโดยไม่ได้อ้างอิงใบสั่งขาย
- บันทึกขายสดด้วยการอ้างอิงใบสั่งขาย โปรแกรมดึงข้อมูลสำคัญ เช่น ลูกค้า สินค้า ที่อยู่มาแสดงในขายสดอัตโนมัติ ผู้ใช้สามารถปรับปรุงข้อมูลให้สมบูรณ์ได้

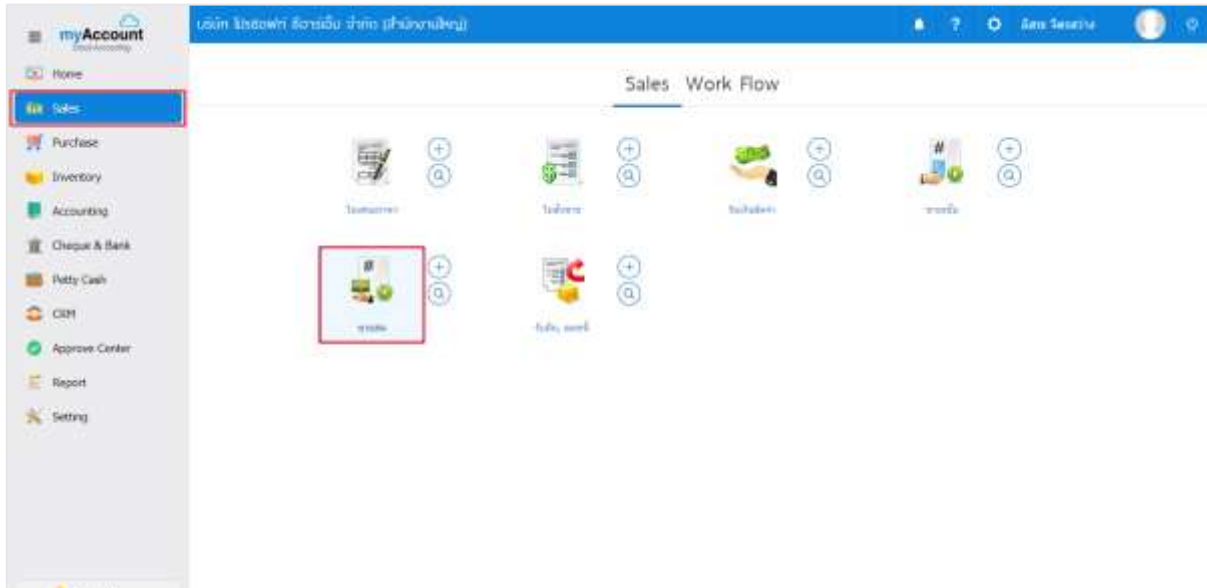
สถานะเอกสารขายสด

สถานะเอกสารขายสด มีทั้งหมด 3 สถานะ คือ

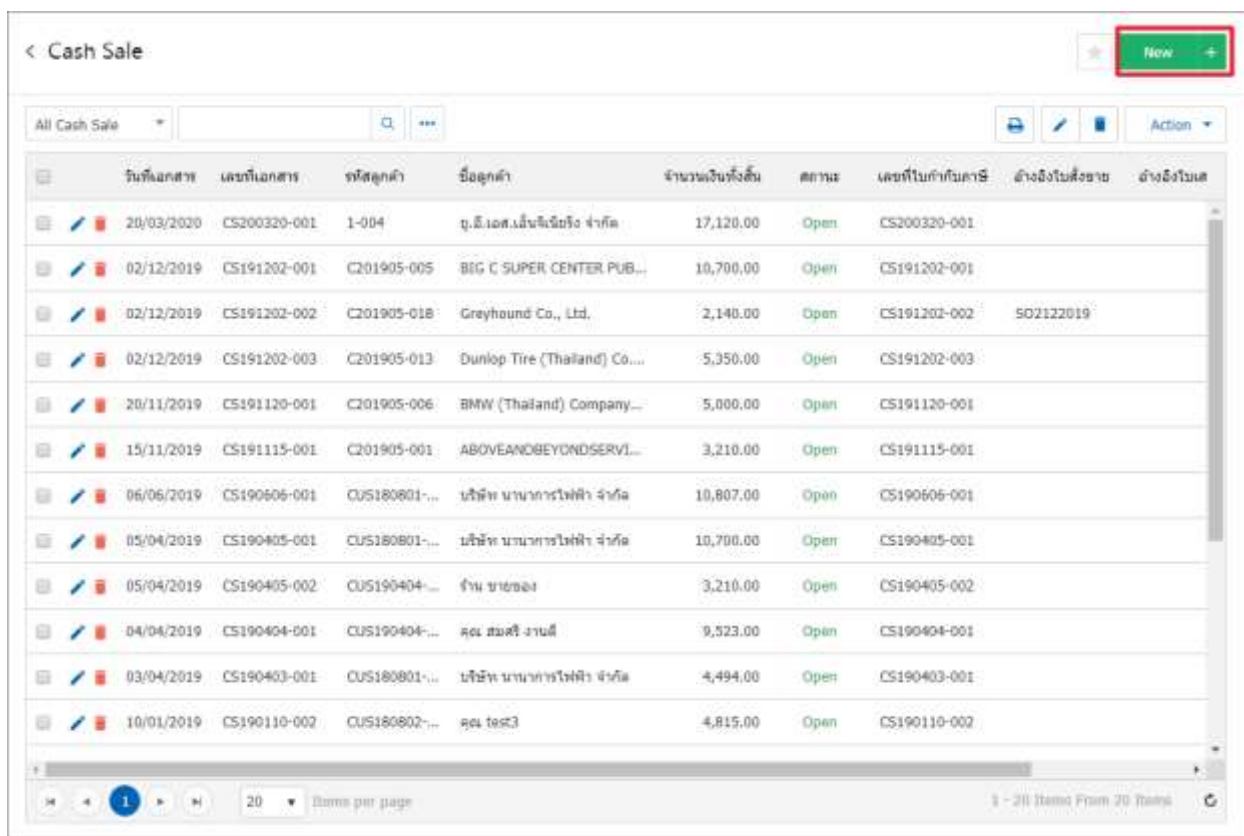
- Draft คือ เอกสารที่มีการบันทึกร่างไว้
- Open คือ เอกสารที่สร้างขึ้นมาใหม่ หรือเอกสารที่เปิดจากใบสั่งขาย
- Cancel คือ เอกสารที่ถูกยกเลิก ไม่สามารถนำไปใช้งานได้อีก

ขั้นตอนการบันทึกเอกสารขายสด

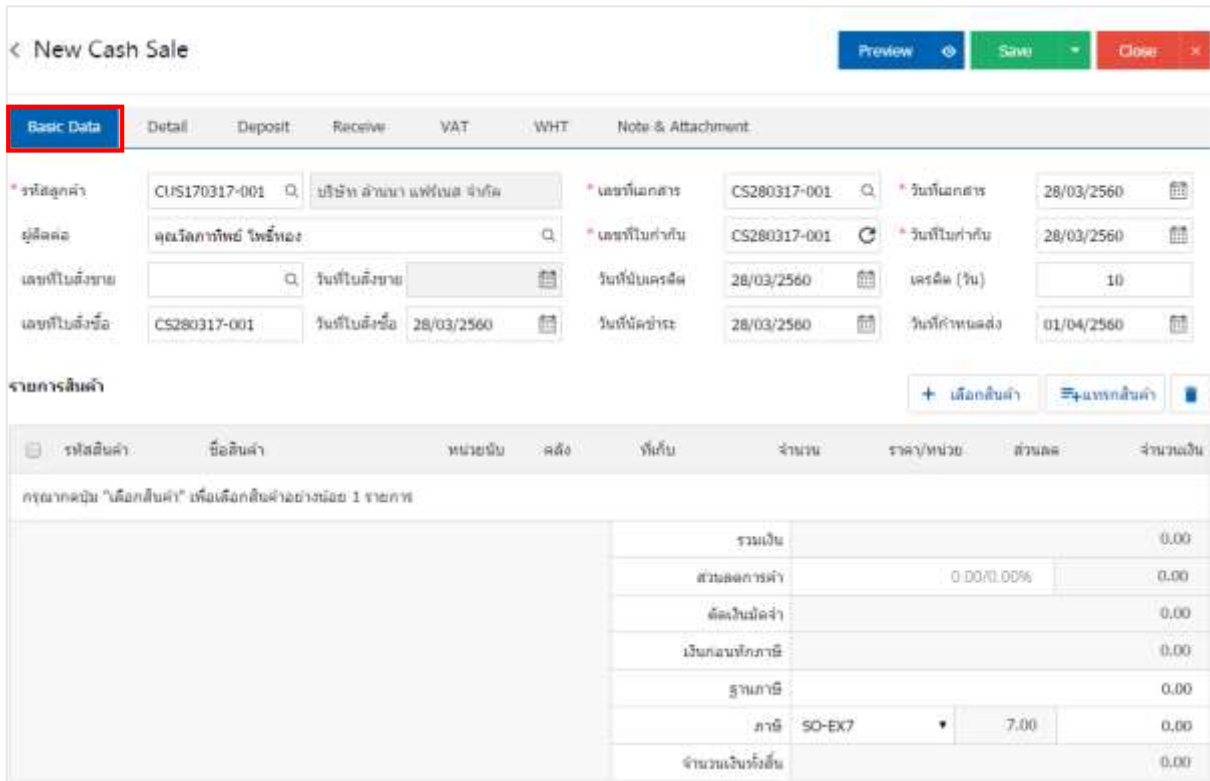
1. ผู้ใช้สามารถบันทึกเอกสารขายสด โดยกดเมนู “Sales” > “ขายสด” ดังรูป



2. ระบบจะแสดงหน้าจอรายการเอกสารขายสด ผู้ใช้สามารถสร้างเอกสารขายสดใหม่ได้ โดยกดปุ่ม “New” ทางด้านบนของหน้าจอโปรแกรม ดังรูป

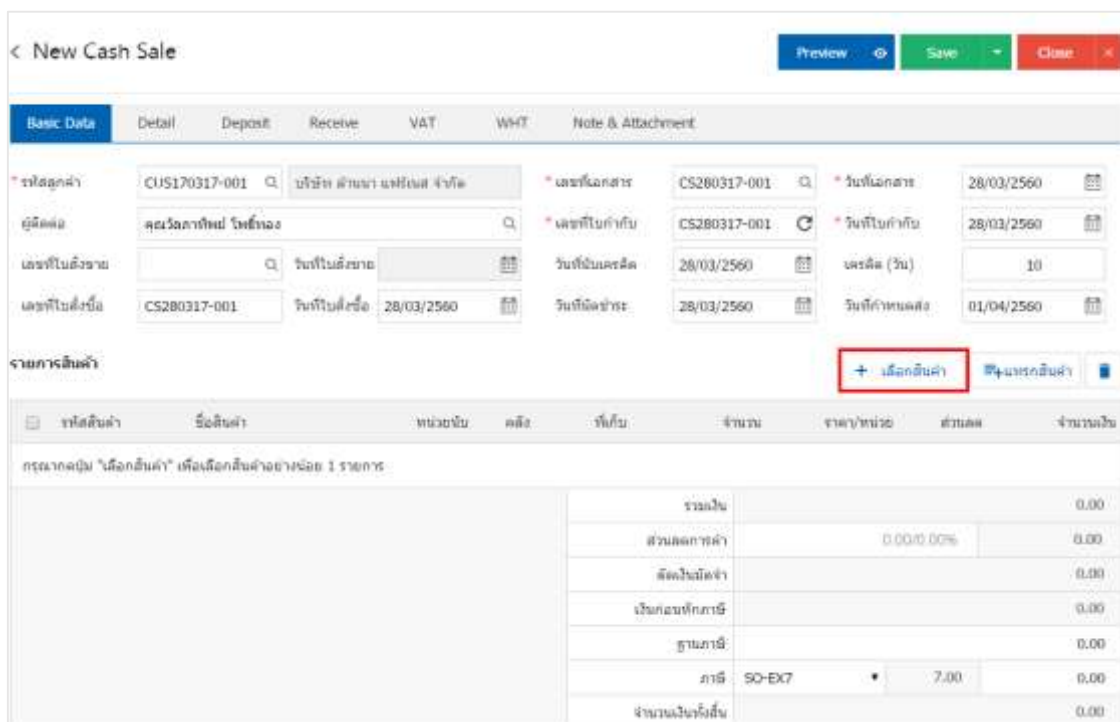


3. ในแถบ “Basic Data” คือ การบันทึกรายละเอียดข้อมูลของเอกสารขายสด เช่น รหัสลูกค้า เลขที่เอกสาร วันที่เอกสาร เป็นต้น ผู้ใช้ควรทำการกรอกข้อมูลในฟอร์มที่มีเครื่องหมาย “*” ให้ครบถ้วน ดังรูป

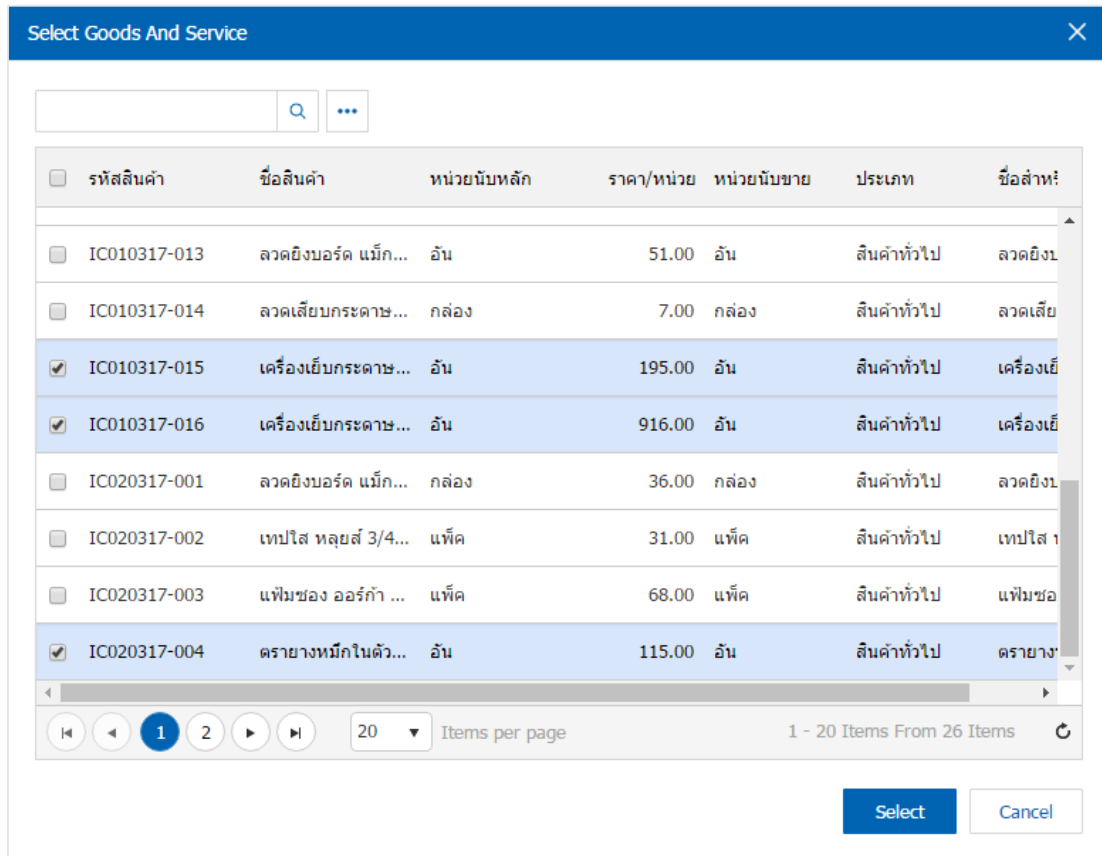


รหัสสินค้า	ชื่อสินค้า	หน่วยนับ	คลัง	ที่เก็บ	จำนวน	ราคา/หน่วย	ส่วนลด	จำนวนเงิน
กรณากดปุ่ม "เลือกสินค้า" เพื่อเลือกสินค้าอย่างน้อย 1 รายการ								
	รวมเงิน							0.00
	ส่วนลดการค้า					0.00/0.00%		0.00
	คิดเงินมัดจำ							0.00
	เงินยกยอที่การขาย							0.00
	ฐานภาษี							0.00
	ภาษี	SO-EX7				7.00		0.00
	จำนวนเงินทั้งสิ้น							0.00

4. ในแถบรายการสินค้า ผู้ใช้สามารถเพิ่มสินค้าได้หลายรายการ โดยกดปุ่ม “+ เลือกสินค้า” ดังรูป



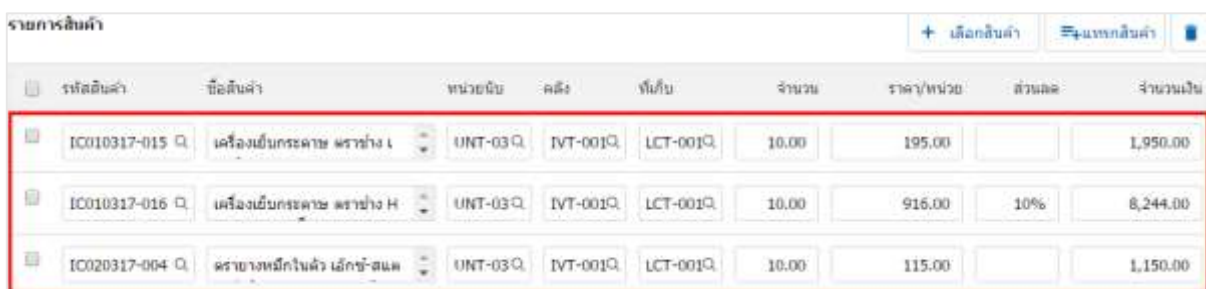
5. ระบบจะแสดงรายการข้อมูลสินค้าทั้งหมด เช่น รหัสสินค้า ชื่อสินค้า ราคา/หน่วย เป็นต้น ดังรูป



รหัสสินค้า	ชื่อสินค้า	หน่วยนับหลัก	ราคา/หน่วย	หน่วยนับขาย	ประเภท	ชื่อสาขา	
<input type="checkbox"/>	IC010317-013	ลวดยิงบอร์ด แม็ก...	อัน	51.00	อัน	สินค้าทั่วไป	ลวดยิง...
<input type="checkbox"/>	IC010317-014	ลวดเสียบกระดาษ...	กล่อง	7.00	กล่อง	สินค้าทั่วไป	ลวดเสียบ...
<input checked="" type="checkbox"/>	IC010317-015	เครื่องเย็บกระดาษ...	อัน	195.00	อัน	สินค้าทั่วไป	เครื่องเย็บ...
<input checked="" type="checkbox"/>	IC010317-016	เครื่องเย็บกระดาษ...	อัน	916.00	อัน	สินค้าทั่วไป	เครื่องเย็บ...
<input type="checkbox"/>	IC020317-001	ลวดยิงบอร์ด แม็ก...	กล่อง	36.00	กล่อง	สินค้าทั่วไป	ลวดยิง...
<input type="checkbox"/>	IC020317-002	เทปใส หลุยส์ 3/4...	แพ็ค	31.00	แพ็ค	สินค้าทั่วไป	เทปใส...
<input type="checkbox"/>	IC020317-003	แฟ้มซอง ออร์กา...	แพ็ค	68.00	แพ็ค	สินค้าทั่วไป	แฟ้มซอง...
<input checked="" type="checkbox"/>	IC020317-004	ตรายางหมึกในตัว...	อัน	115.00	อัน	สินค้าทั่วไป	ตรายาง...

* หมายเหตุ : ในกรณีที่สินค้ามีจำนวนมาก ผู้ใช้สามารถพิมพ์รหัสสินค้า ชื่อสินค้า ชื่อหน่วยและข้อมูลอื่นๆ ในช่องรายการค้นหาได้

6. ผู้ใช้สามารถกำหนดคลังสินค้า ที่เก็บสินค้า จำนวนสินค้า และส่วนลดสำหรับสินค้าที่ต้องการขายได้ ดังรูป



รหัสสินค้า	ชื่อสินค้า	หน่วยนับ	คลัง	ชั้น	ล็อต	จำนวน	ราคา/หน่วย	ส่วนลด	จำนวนเงิน
IC010317-015	เครื่องเย็บกระดาษ ทราย่าง E	UNT-03	IVT-001	LCT-001	10.00	195.00			1,950.00
IC010317-016	เครื่องเย็บกระดาษ ทราย่าง H	UNT-03	IVT-001	LCT-001	10.00	916.00	10%		8,244.00
IC020317-004	ตรายางหมึกในตัว เอ็กซ์-สแต	UNT-03	IVT-001	LCT-001	10.00	115.00			1,150.00

* หมายเหตุ : ในกรณีส่วนลดสินค้า ผู้ใช้สามารถกำหนดส่วนลดได้ 2 รูป คือ “แบบจำนวนเงิน” และ “แบบเปอร์เซ็นต์”

7. ผู้ใช้สามารถแทรกสินค้าระหว่างสินค้าขึ้นอื่นได้ โดยเลือกรายการสินค้า 1 รายการ จากนั้นกดปุ่ม “แทรกสินค้า” > “เลือกสินค้าที่ต้องการแทรกเพิ่ม” ระบบจะแสดงสินค้าที่เพิ่มตรงตำแหน่งด้านบนของรายการที่เลือก ดังรูป

รายการสินค้า									
รหัสสินค้า	ชื่อสินค้า	หน่วยนับ	คลัง	เทียบ	จำนวน	ราคา/หน่วย	ส่วนลด	จำนวนเงิน	
IC010317-015	เครื่องเย็บกระดาษ สร่าช่าง E	UNT-03	IVT-001	LCT-001	10.00	195.00		1,950.00	
IC010317-016	เครื่องเย็บกระดาษ สร่าช่าง H	UNT-03	IVT-001	LCT-001	10.00	916.00	10%	8,244.00	
IC020317-004	สาขาจวมักโงตัว เม็กซ์-สแนล	UNT-03	IVT-001	LCT-001	10.00	115.00		1,150.00	

รายการสินค้า									
รหัสสินค้า	ชื่อสินค้า	หน่วยนับ	คลัง	เทียบ	จำนวน	ราคา/หน่วย	ส่วนลด	จำนวนเงิน	
IC010317-015	เครื่องเย็บกระดาษ สร่าช่าง E	UNT-03	IVT-001	LCT-001	10.00	195.00		1,950.00	
IC020317-006	ที่อลงหวัด นชนโง	UNT-03			0.00	17.00		0.00	
IC010317-016	เครื่องเย็บกระดาษ สร่าช่าง H	UNT-03	IVT-001	LCT-001	10.00	916.00	10%	8,244.00	
IC020317-004	สาขาจวมักโงตัว เม็กซ์-สแนล	UNT-03	IVT-001	LCT-001	10.00	115.00		1,150.00	

8. ระบบจะรวมจำนวนเงินของราคาสินค้าทั้งหมดให้ในส่วนท้ายบิลด้านล่าง ผู้ใช้สามารถระบุส่วนลดการค้าได้ทั้งรูปแบบจำนวนเงินและเปอร์เซ็นต์

รวมเงิน		11,344.00
ส่วนลดการค้า	10%	1,134.40
ตัดเงินมัดจำ		0.00
เงินก่อนหักภาษี		10,209.60
ฐานภาษี		10,209.60
ภาษี	SO-EX7 ▼	7.00
จำนวนเงินทั้งสิ้น		10,924.27

9. ผู้ใช้สามารถเลือกภาษีที่ปรากฏในท้ายเอกสาร โดยข้อมูลภาษีจะอ้างอิงข้อมูลตามที่ใช้ได้ทำการ “ตั้งค่าข้อมูลลูกหนี้” หรือ “ตั้งค่าข้อมูลภาษีขาย” ดังรูป

รวมเงิน				11,344.00
ส่วนลดการค้า		10%		1,134.40
ตัดเงินมัดจำ				0.00
เงินก่อนหักภาษี	SO-EX7			10,209.60
ฐานภาษี	SO-IN7 SO-NO			10,209.60
ภาษี	SO-EX7		7.00	714.67
จำนวนเงินทั้งสิ้น				10,924.27

10. ในแถบ “Detail” ระบบจะอ้างอิงข้อมูลที่อยู่ของลูกค้าที่ผู้ใช้ได้มีการตั้งค่ารายละเอียดข้อมูลที่อยู่ของลูกค้าตั้งแต่ต้น ผู้ใช้สามารถแก้ไขข้อมูลในส่วนนี้ได้ รวมถึงกำหนดวิธีการขนส่ง เขตการขนส่ง เขตการขาย ผู้รับผิดชอบแผนกงานที่รับผิดชอบ และมีผลต่อสต็อก ผู้ใช้สามารถเลือกได้ว่าสินค้าที่ขายออกไปจะมีผลต่อสต็อกหรือไม่ ดังรูป

< New Cash Sale

Preview
Save
Close

Detail
Deposit
Receive
VAT
WHT
Note & Attachment

ข้อมูลการออกบิล

ที่อยู่ออกบิล	เลขบัญชีภาษี	สาขาที่	สำนักงานใหญ่
145/170 หมู่ที่ 4 ทนลงตั้ง สารภี เชียงใหม่ 50140	0505546002943		
	เลขโทรศัพท์	แฟกซ์	
	053-293030		

ข้อมูลการขนส่ง

ใช้ที่อยู่เดียวกับที่อยู่ออกบิล

ที่อยู่จัดส่งของ	วิธีการขนส่ง	ขนส่งทางรถ	
145/170 หมู่ที่ 4 ทนลงตั้ง สารภี เชียงใหม่ 50140	SPM-002	<input type="checkbox"/>	
	เขตการขนส่ง		ภาคเหนือ
	TRR-003	<input type="checkbox"/>	

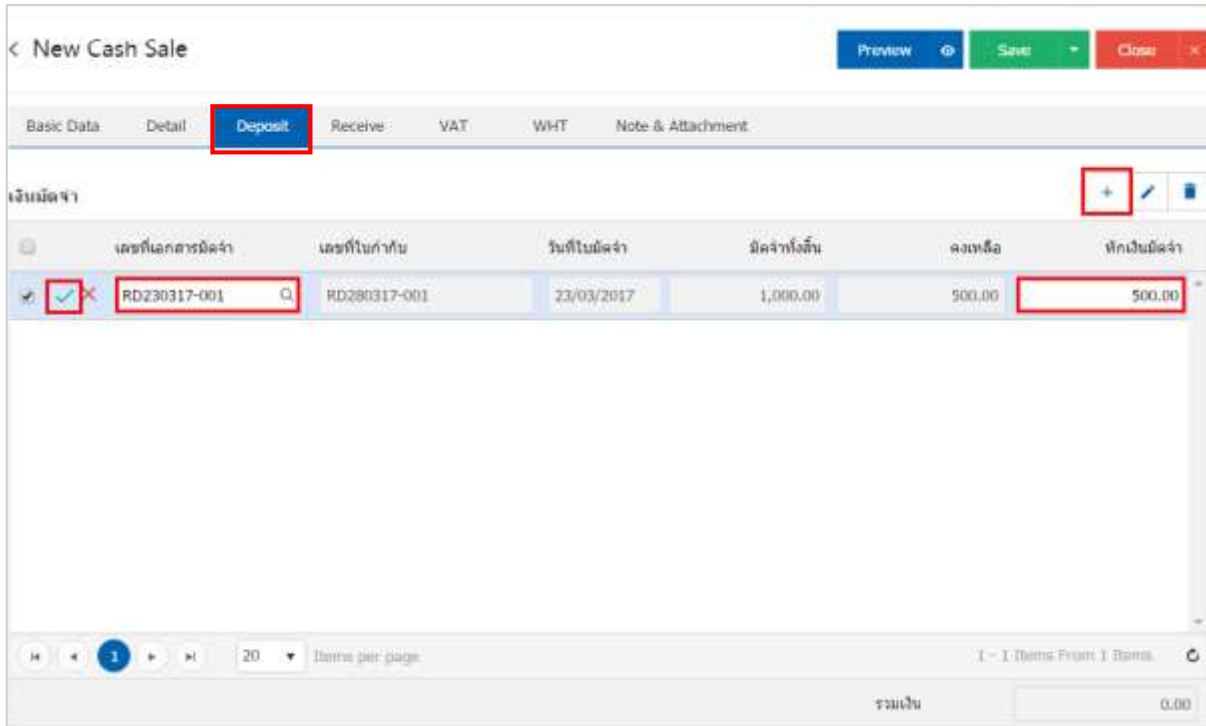
ข้อมูลการขาย

* ผู้รับผิดชอบ	EMP-Admin	จัดพิมพ์ นวนรงค์	เขตการขาย
แผนกงาน	DEP-005	แผนกจัดซื้อ	TSA-003
			ภาคเหนือ

ข้อมูลอื่น ๆ

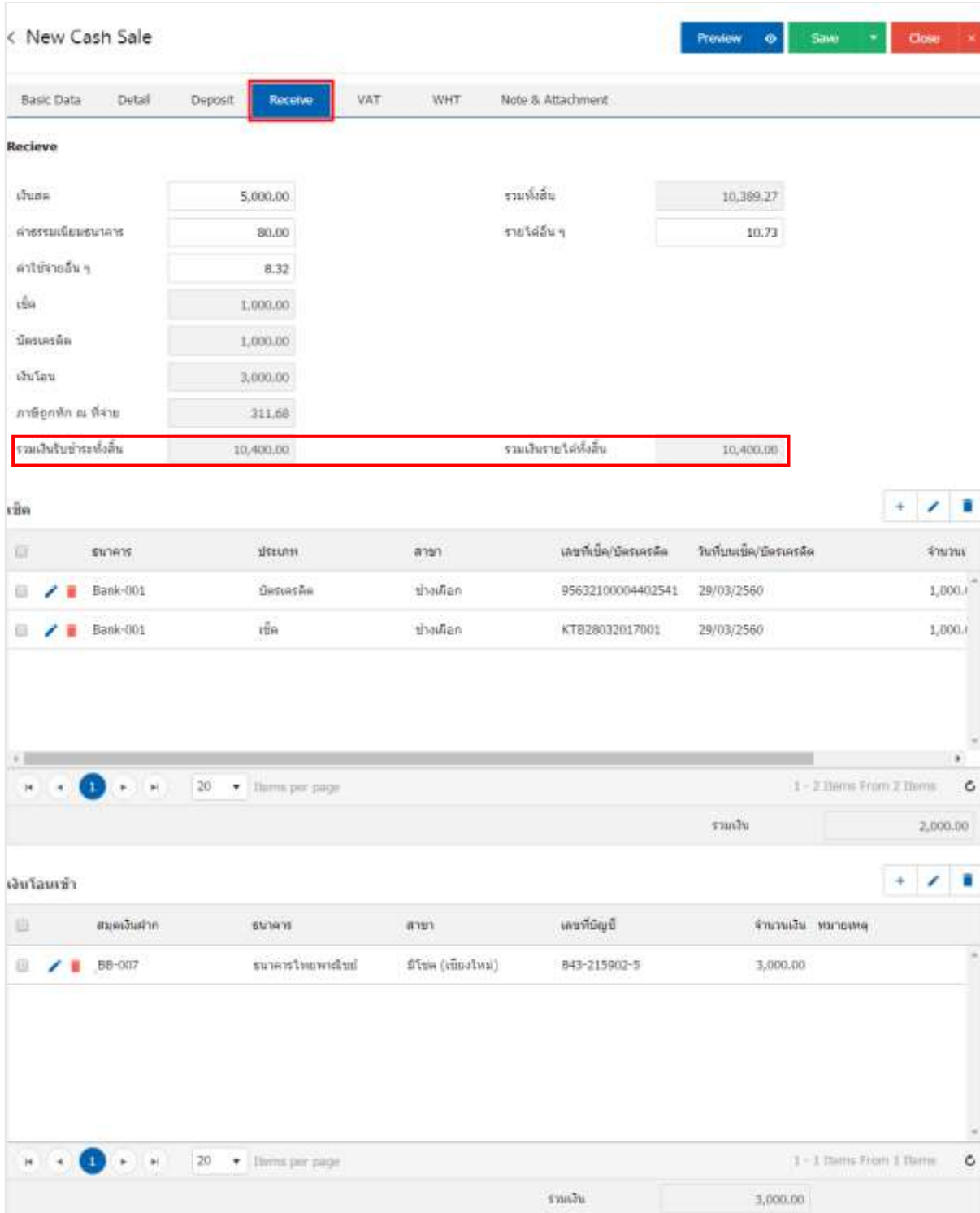
* รหัสลูกค้า	CUS170317-001	บริษัท ส่วเน่า แฟชั่นส์ จำกัด
มีผลต่อสต็อก	<input checked="" type="radio"/> มีผล	<input type="radio"/> ไม่มีผล

11. ในแถบ “Deposit” คือ การอ้างอิงเอกสารรับเงินมัดจำ ผู้สามารถดึงยอดเงินมัดจำ เพื่อมาตัดยอดขายสดที่ลูกค้าต้องชำระเงินได้ โดยกดปุ่ม “+” > “เลือกเลขที่เอกสารมัดจำ” > “ระบุจำนวนเงินที่ต้องการตัด” > “✓” เพื่อเป็นการบันทึกข้อมูล ดังรูป



เงินมัดจำ	เลขที่เอกสารมัดจำ	เลขที่ใบกำกับ	วันที่ใบมัดจำ	มัดจำทั้งสิ้น	คงเหลือ	หักเงินมัดจำ
<input checked="" type="checkbox"/>	RD230317-001	RD280317-001	23/03/2017	1,000.00	500.00	500.00

12. ในแถบ “Receive” คือ การบันทึกรายละเอียดวิธีการรับชำระเงินสด โดยผู้ใช้ต้องบันทึกข้อมูลตามที่ลูกค้าได้มีการชำระเงินค่าสินค้าเข้ามา ทั้งในรูปแบบเงินสด เช็ค/บัตรเครดิต หรือเงินโอน เป็นต้น และ “รวมเงินรับชำระทั้งสิ้น” จะต้องเท่ากับ “รวมเงินรายได้ทั้งสิ้น” ดังรูป

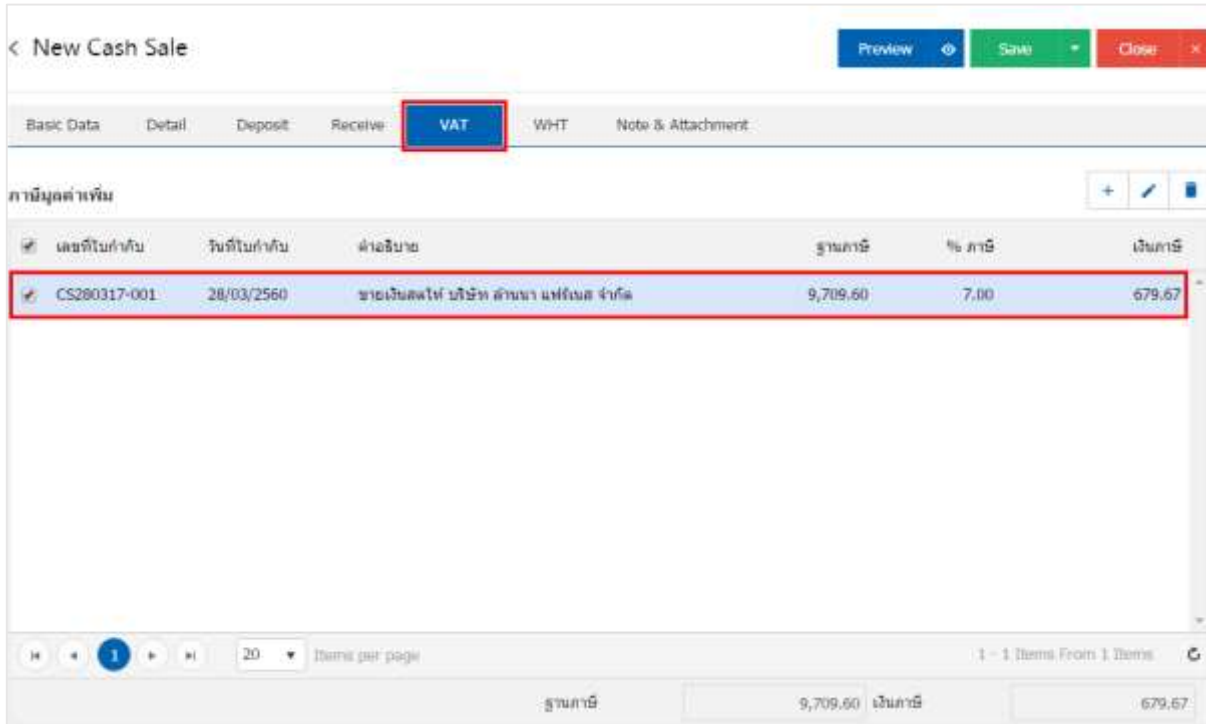


The screenshot shows the 'New Cash Sale' form with the 'Receive' tab selected. The form is divided into several sections:

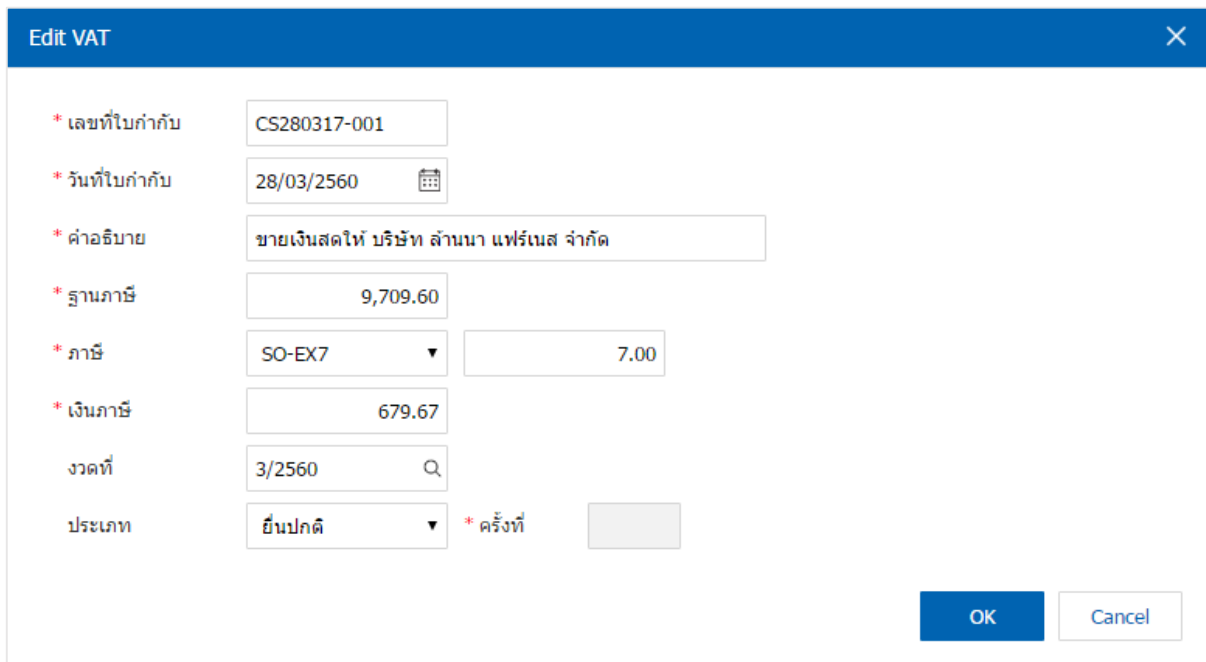
- Summary Section:** Displays various payment methods and their amounts. A red box highlights the total received amount (รวมเงินรับชำระทั้งสิ้น) of 10,400.00, which matches the total income (รวมเงินรายได้ทั้งสิ้น) of 10,400.00.
- Check Section (เช็ค):** Lists two check transactions from Bank-001, one for 1,000.00 (credit card) and one for 1,000.00 (check).
- Bank Transfer Section (เงินโอนเข้า):** Lists one bank transfer from BB-007 for 3,000.00.

ประเภท	จำนวน	ประเภท	จำนวน
เงินสด	5,000.00	รวมทั้งสิ้น	10,389.27
ค่าธรรมเนียมธนาคาร	80.00	รายได้สิ้น ๆ	10.73
ค่าใช้จ่ายอื่น ๆ	8.32		
เช็ค	1,000.00		
บัตรเครดิต	1,000.00		
เงินโอน	3,000.00		
ภาษีออกหัก ณ ที่จ่าย	311.68		
รวมเงินรับชำระทั้งสิ้น	10,400.00	รวมเงินรายได้ทั้งสิ้น	10,400.00

13. ในแถบ “VAT” คือ การบันทึกรายละเอียดภาษีมูลค่าเพิ่ม ระบบจะแสดงรายละเอียดภาษีมูลค่าเพิ่ม ทันทีหลัก จากที่บันทึกข้อมูลแบบมีภาษี ผู้ใช้สามารถเพิ่มหรือแก้ไขข้อมูลภาษีมูลค่าเพิ่มได้ โดยกดปุ่ม “+” เพื่อเพิ่มข้อมูล ภาษีมูลค่าเพิ่ม หรือ “✎” เพื่อทำการแก้ไข โดยระบบจะดึงข้อมูลที่ผู้ใช้ได้มีการตั้งค่าภาษีจาก “การตั้งค่าลูกหนี้” และ “การตั้งค่าภาษี” และระบบจะทำการคำนวณภาษีโดยอัตโนมัติ ดังรูป



เลขที่ใบกำกับ	วันที่ใบกำกับ	คำอธิบาย	ฐานภาษี	% ภาษี	เงินภาษี
CS280317-001	28/03/2560	ขายเงินสดให้ บริษัท สานนา แฟรเนส จำกัด	9,709.60	7.00	679.67



* เลขที่ใบกำกับ: CS280317-001

* วันที่ใบกำกับ: 28/03/2560

* คำอธิบาย: ขายเงินสดให้ บริษัท สานนา แฟรเนส จำกัด

* ฐานภาษี: 9,709.60

* ภาษี: SO-EX7 7.00

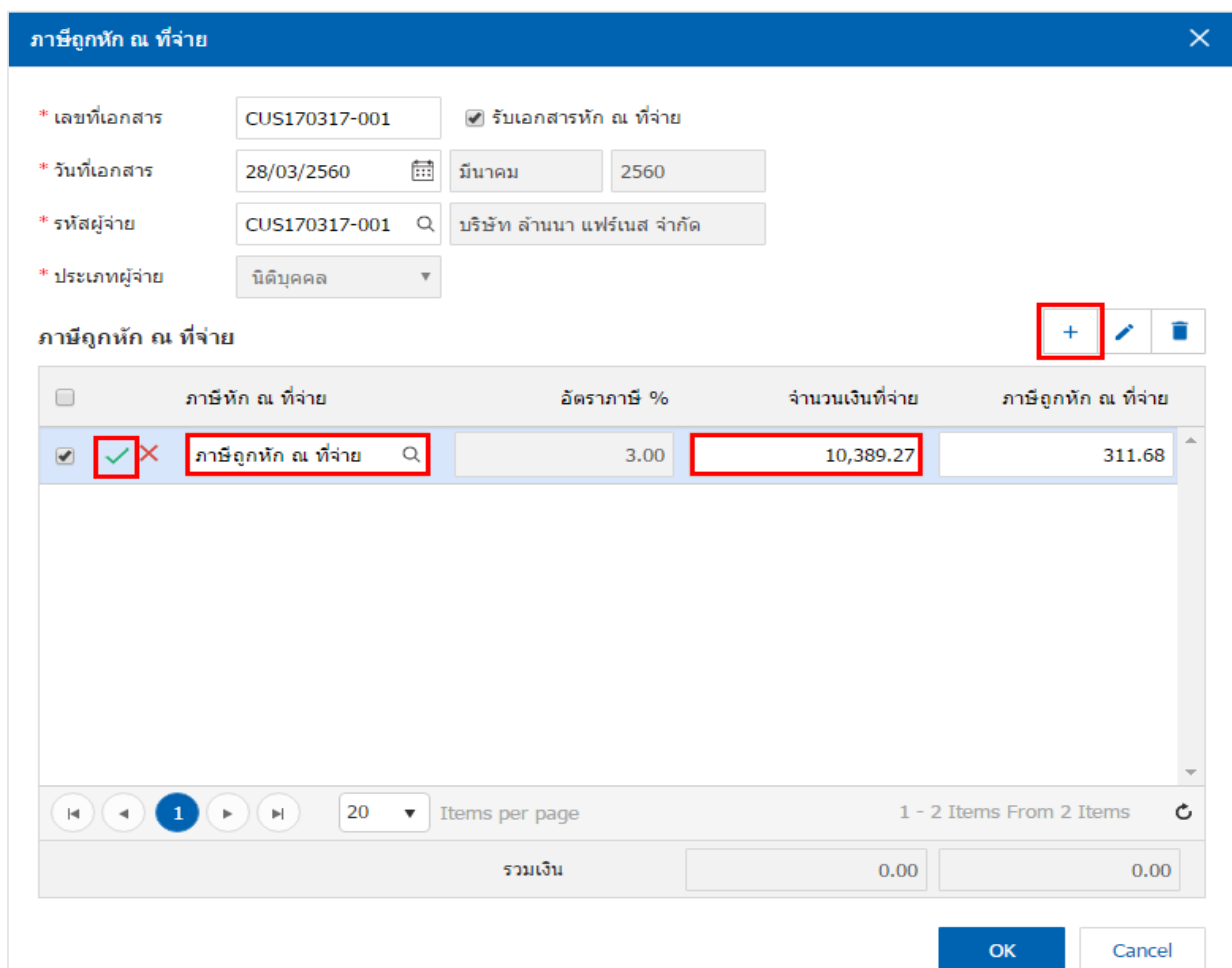
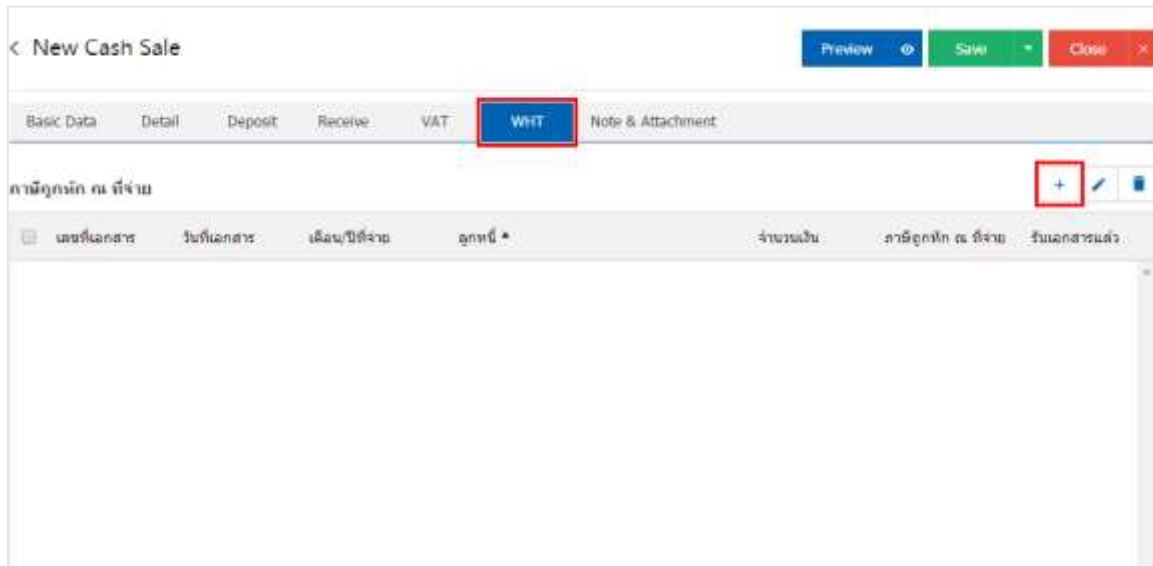
* เงินภาษี: 679.67

งวดที่: 3/2560

ประเภท: ยื่นปกติ * ครั้งที่

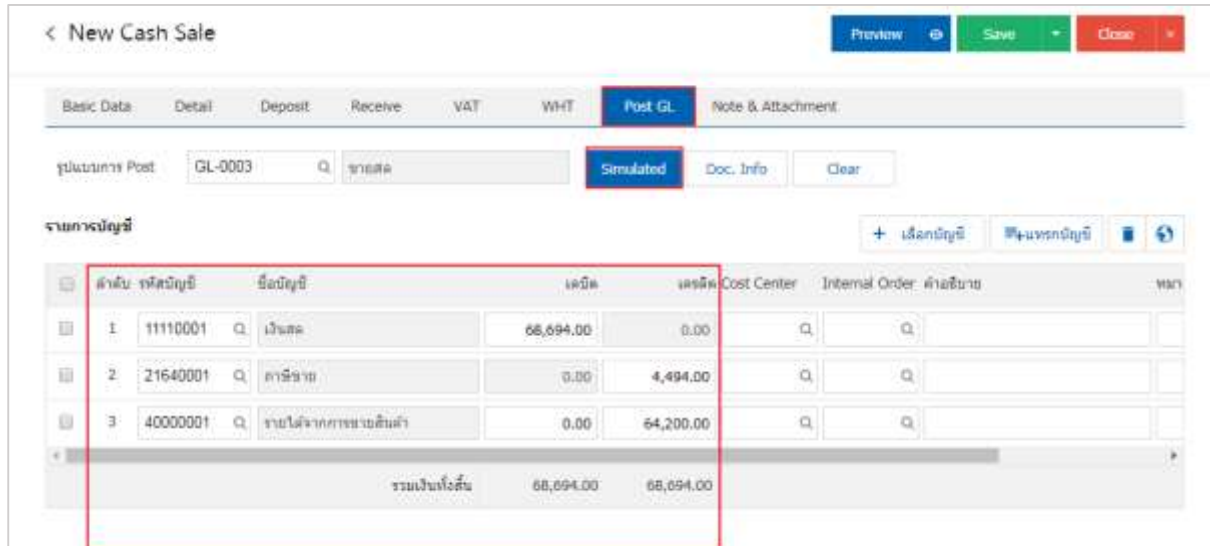
OK Cancel

14. ในแถบ “WHT” คือ การบันทึกภาษีถูกหัก ณ ที่จ่าย ใช้ในกรณีที่มิภาษีถูกหัก ณ ที่จ่าย โดยกดปุ่ม “+” ระบบจะแสดงหน้าต่างการบันทึกข้อมูลภาษีถูกหัก ณ ที่จ่าย ขึ้นมา ผู้ใช้ควรทำการกรอกข้อมูลในฟอร์มที่มีเครื่องหมาย “*” ให้ครบถ้วน จากนั้นกดปุ่ม “+” เพื่อเป็นการสร้างรายการภาษีถูกหัก ณ ที่จ่าย ให้ผู้ใช้ “เลือกประเภทภาษี” > “ระบุจำนวนเงินที่จ่าย” > “✓” เพื่อเป็นการบันทึกข้อมูล ดังรูป



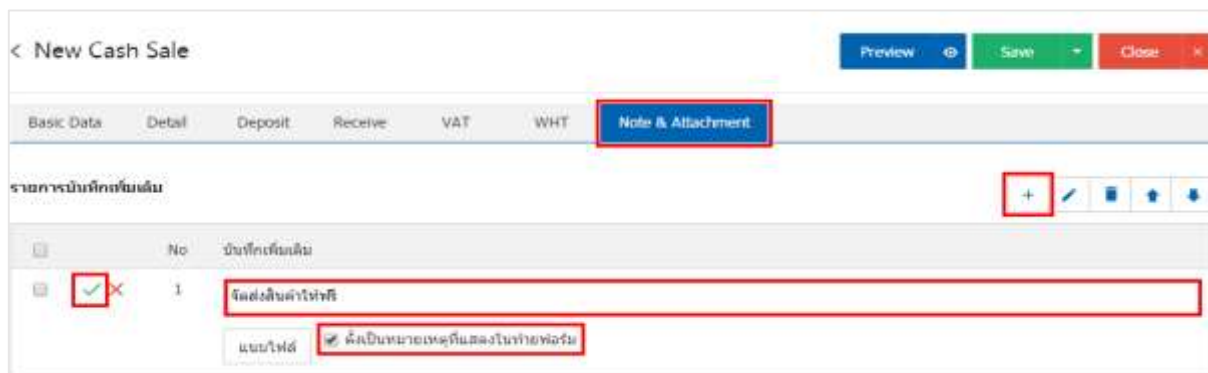
<input type="checkbox"/>	ภาษีหัก ณ ที่จ่าย	อัตราภาษี %	จำนวนเงินที่จ่าย	ภาษีถูกหัก ณ ที่จ่าย
<input checked="" type="checkbox"/>	<input checked="" type="checkbox"/> ภาษีถูกหัก ณ ที่จ่าย <input type="text" value="🔍"/>	3.00	10,389.27	311.68

15. ในแถบ “Post GL” คือการบันทึกผ่านรายการ(Posting) ไปยังบัญชีแยกประเภท (General Ledger) ผู้ใช้สามารถ Post GL โดยกดปุ่ม “Simulated” ผู้ใช้สามารถเพิ่มเติมบัญชีได้ โดยกดปุ่ม “+ เลือกบัญชี” เพื่อเพิ่มข้อมูลบัญชี ผู้ใช้สามารถแก้ไขคำอธิบายได้ โดยกดปุ่ม “Doc. Info”



ลำดับ- รหัสบัญชี	ชื่อบัญชี	เดบิต	เครดิต	Cost Center	Internal Order	คำอธิบาย	วันที่
1	11110001 Q เงินสด	68,694.00	0.00				
2	21640001 Q ค่าใช้จ่าย	0.00	4,494.00				
3	40000001 Q รายได้จากการขายสินค้า	0.00	64,200.00				
รวมเงินทั้งสิ้น		68,694.00	68,694.00				

16. ในแถบ “Note & Attachment” คือ การระบุหมายเหตุท้ายบิล ผู้ใช้สามารถระบุหมายเหตุต่างๆ ที่ต้องการ โดยกดปุ่ม “+” > “ระบุรายละเอียดที่ต้องการ” > “✓ ตั้งเป็นหมายเหตุที่แสดงในท้ายฟอร์ม” ใช้ในกรณีที่หมายเหตุท้ายบิลมีมากกว่า 1 ขึ้นไป เพื่อนำมาแสดงในท้ายฟอร์ม > “✓” เพื่อเป็นการบันทึกข้อมูล ดังรูป

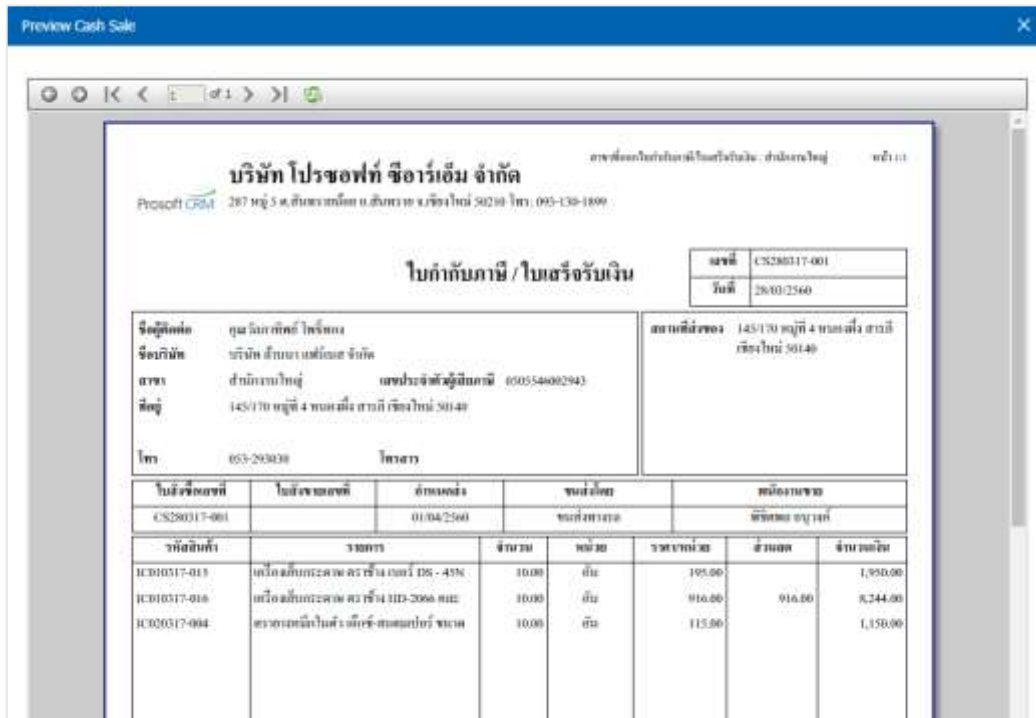
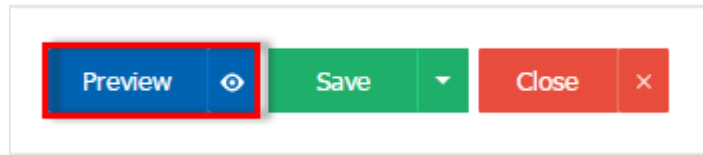


No	บันทึกเพิ่มเติม
1	จัดส่งสินค้าไปรษณีย์

หมายเหตุ: ตั้งเป็นหมายเหตุที่แสดงในท้ายฟอร์ม

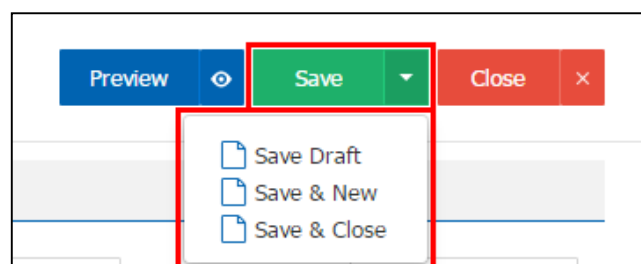
- * หมายเหตุ : สัญลักษณ์ “▲” และ “▼” คือ การเลื่อนข้อความขึ้น หรือลงตามที่ผู้ใช้งานต้องการ
- * หมายเหตุ : ในกรณีที่ผู้ใช้งานมีเอกสารอื่นๆ เพื่อนำมาอ้างอิงในเอกสารขายสด ผู้ใช้สามารถ “แนบไฟล์” เอกสารอื่นๆได้

17. ผู้ใช้สามารถกดปุ่ม “Preview” ก่อนบันทึกเอกสารขายสด เพื่อตรวจสอบความถูกต้องของข้อมูลได้ ดังรูป



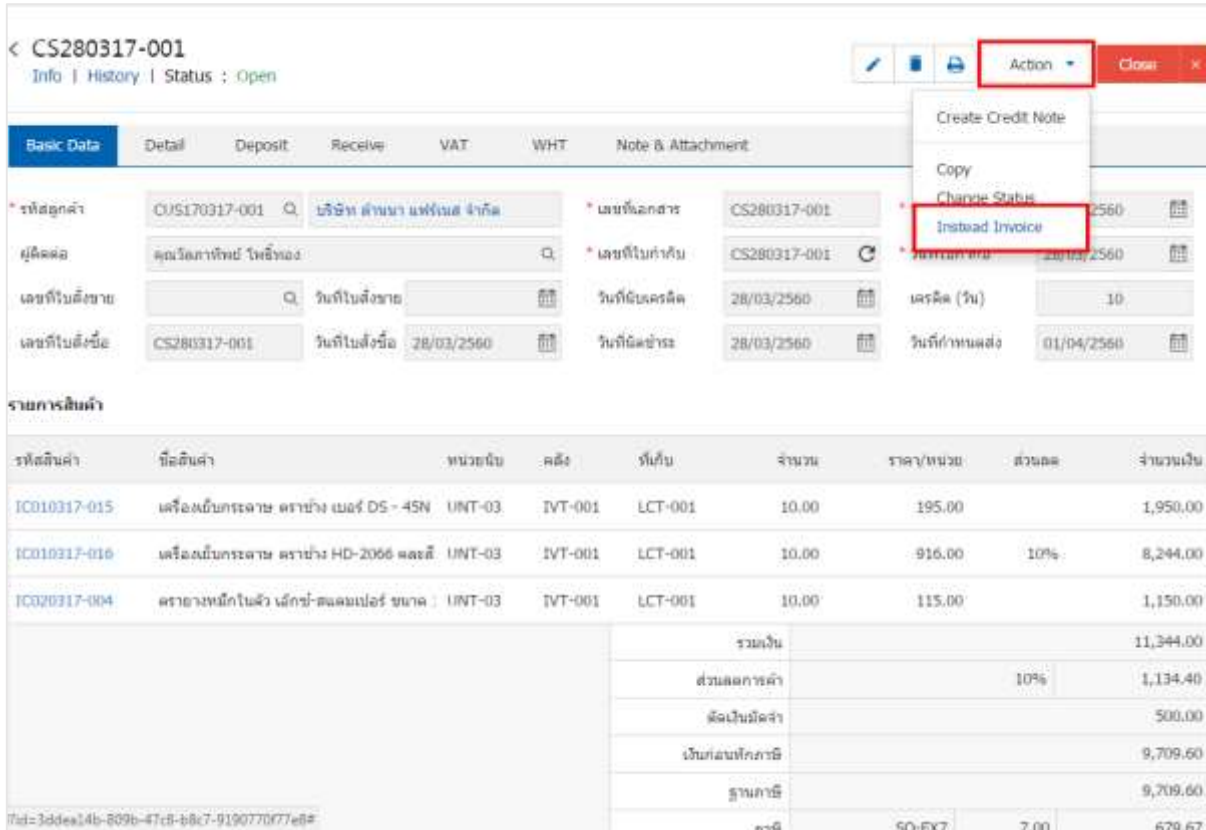
18. หลังจากผู้ใช้ตรวจสอบข้อมูลครบถ้วนแล้ว ให้กดปุ่ม “Save” ทางด้านขวาบนของหน้าจอโปรแกรม เพื่อเป็นการบันทึกข้อมูลเอกสารขายสด โดยการบันทึกข้อมูลสามารถแบ่งการบันทึกออกเป็น 4 รูปแบบ ดังนี้

- Save คือการบันทึกเอกสารขายสดปกติ พร้อมแสดงข้อมูลที่มีการบันทึกเรียบร้อยแล้ว
- Save Draft คือการบันทึกแบบร่างเอกสาร เมื่อผู้ใช้บันทึกข้อมูลเอกสารขายสดเรียบร้อยแล้ว ระบบจะแสดงหน้าจอการบันทึกเอกสารขายสดแบบร่างทันที
- Save & New คือการบันทึกพร้อมเปิดหน้าบันทึกข้อมูลเอกสารขายสดใหม่ เมื่อผู้ใช้บันทึกข้อมูลเอกสารขายสดเรียบร้อยแล้ว ระบบจะแสดงหน้าจอการบันทึกข้อมูลเอกสารขายสดใหม่ทันที
- Save & Close คือการบันทึกพร้อมย้อนกลับไปหน้ารายการขายสด เมื่อผู้ใช้บันทึกข้อมูลเอกสารขายสดเรียบร้อยแล้ว ระบบจะย้อนกลับแสดงหน้าจอรายการขายสดทั้งหมดทันที



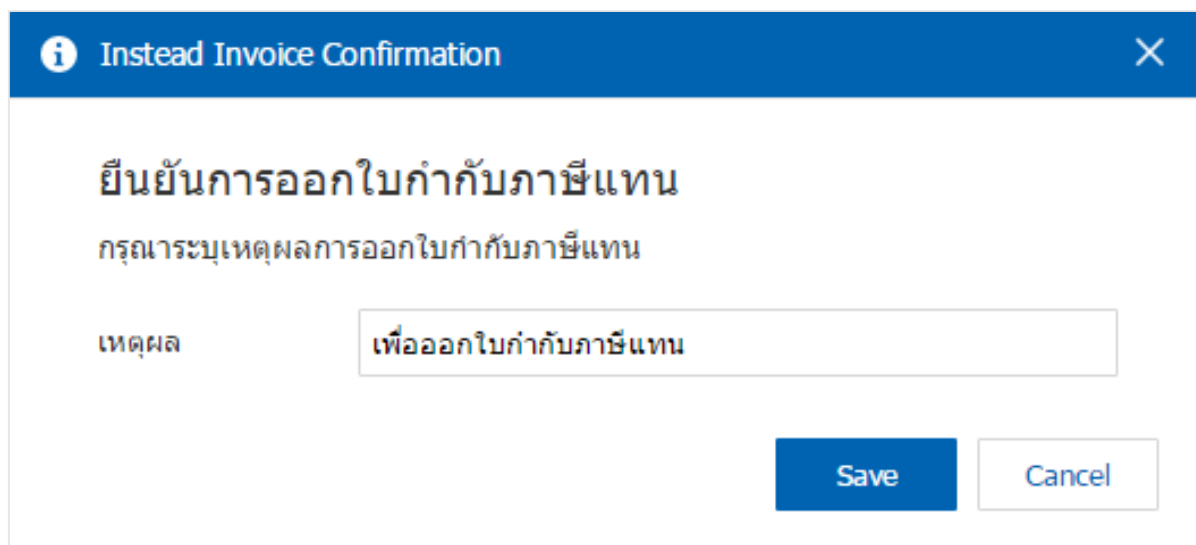
การออกใบกำกับภาษีแทน จากเอกสารขายสด

1. เมื่อผู้ใช้สร้างเอกสารขายสดเสร็จสิ้น แล้วต้องการออกใบกำกับภาษีแทน ให้ผู้ใช้คลิกปุ่ม “Action” ทางด้านขวาบนของหน้าจอโปรแกรม แล้วเลือกคำสั่ง “Instead Invoice” ระบบจะแสดง Pop – up เพื่อให้ผู้ใช้ยืนยันการเปิดใบกำกับภาษีแทน ดังรูป



The screenshot shows a software interface for a sales document (CS280317-001). The 'Action' menu is open, and 'Instead Invoice' is highlighted. Below the menu, there is a table of items and a summary table.

รหัสสินค้า	ชื่อสินค้า	หน่วยนับ	คลัง	รับเก็บ	จำนวน	ราคา/หน่วย	ส่วนลด	จำนวนเงิน	
IC010317-015	เครื่องเก็บกระดาษ คราย่าง เบอร์ DS - 45N	UNT-03	IVT-001	LCT-001	10.00	195.00		1,950.00	
IC010317-016	เครื่องเก็บกระดาษ คราย่าง HD-2066 คลรสี	UNT-03	IVT-001	LCT-001	10.00	916.00	10%	8,244.00	
IC020317-004	ตารางหมึกใบยาว เน็กซ์-สแตมเปอร์ ขนาด	UNT-03	IVT-001	LCT-001	10.00	115.00		1,150.00	
รวมเงิน								11,344.00	
ส่วนลดการค้า							10%	1,134.40	
ต้นทุนมีค่า								500.00	
เงินสมทบภาษี								9,709.60	
ฐานภาษี								9,709.60	
ภาษี							90-FX7	7.00	679.67



The dialog box is titled "Instead Invoice Confirmation". It contains the following text:

ยืนยันการออกใบกำกับภาษีแทน
กรณีระบุเหตุผลการออกใบกำกับภาษีแทน

เหตุผล

Save **Cancel**

การยืนยันการเปลี่ยนสถานะเอกสารขายสด

1. ผู้ใช้สามารถยืนยันเปลี่ยนสถานะเอกสารขายสดได้ โดยกดปุ่ม “เลือกรายการขายสดที่ต้องการเปลี่ยนสถานะ 1 รายการ” > “Action” > “Change Status” ระบบจะแสดง Pop – up เพื่อให้ผู้ใช้ยืนยันการเปลี่ยนสถานะเอกสารขายสด

เงื่อนไขการเปลี่ยนสถานะ มีทั้งหมด ดังนี้

- สถานะ **Open** เปลี่ยนเป็นสถานะ **Cancel**
- สถานะ **Cancel, Instead** จะไม่สามารถเปลี่ยนสถานะจากเดิมได้ เนื่องจากเอกสารถูกปิด ถูกยกเลิก หรือถูกออกใบกำกับภาษีเรียบร้อยแล้ว



วันที่เอกสาร	เลขที่เอกสาร	รหัสลูกค้า	ชื่อลูกค้า	จำนวนเงิน...	สถานะ	เลขที่ใบกำกับ	อ้างอิงใบ
28/03/2560	CS280317-001	CU5170317-0...	บริษัท ล้านนา...	10,389.27	Open	CS280317-001	

Change Status Confirmation

ยืนยันการเปลี่ยนสถานะเอกสารขายสด

คุณต้องการเปลี่ยนสถานะเอกสารขายสด เลขที่ CS280317-001

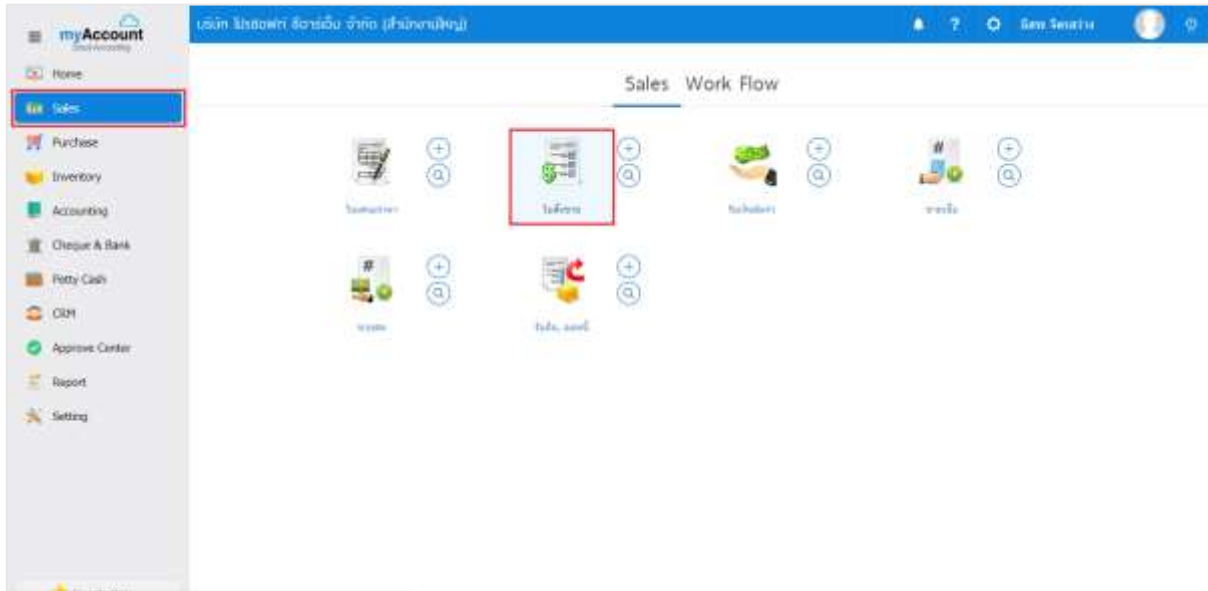
สถานะปัจจุบัน: Open

สถานะใหม่:

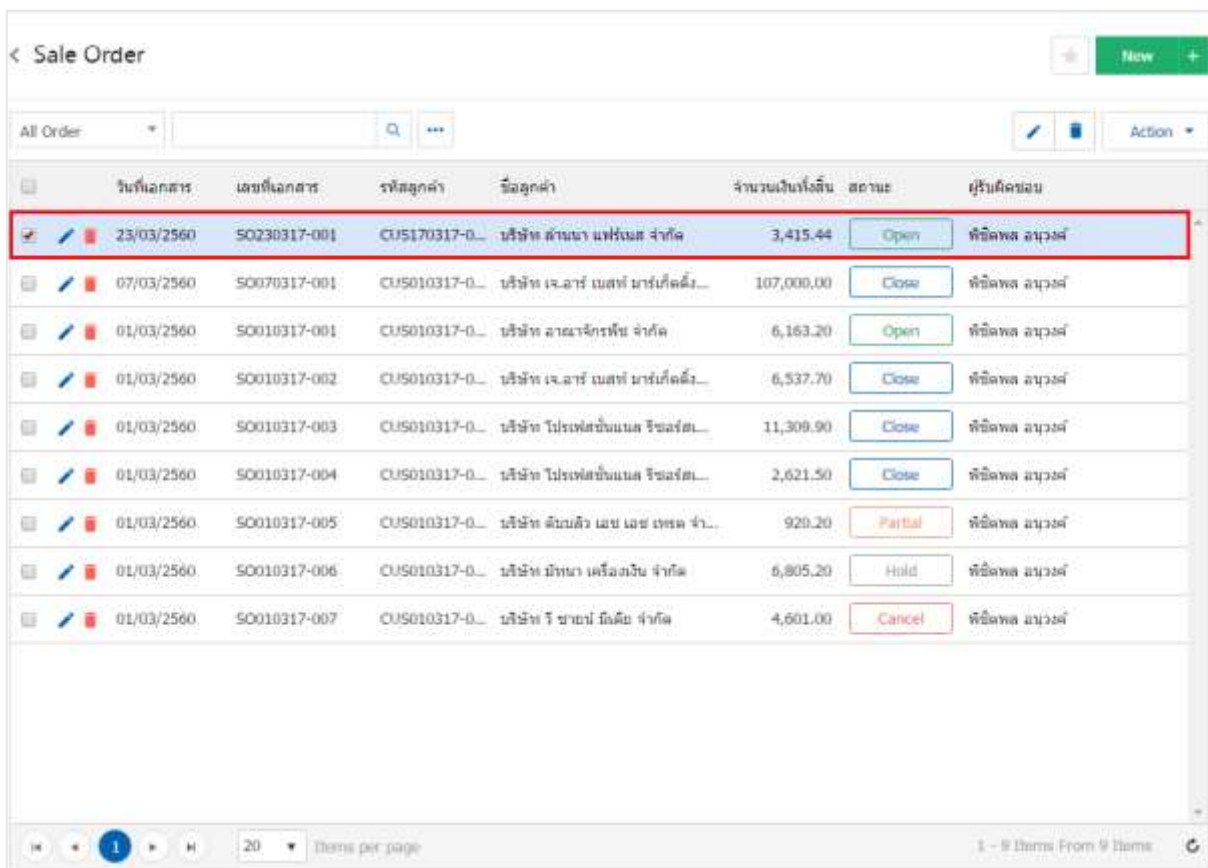
เหตุผล:

การเปิดเอกสารขายสด โดยอ้างอิงใบสั่งขาย

1. ผู้ใช้สามารถเปิดเอกสารขายสด โดยอ้างอิงใบสั่งขาย โดยกดเมนู “Sales” > “ใบสั่งขาย” ดังรูป

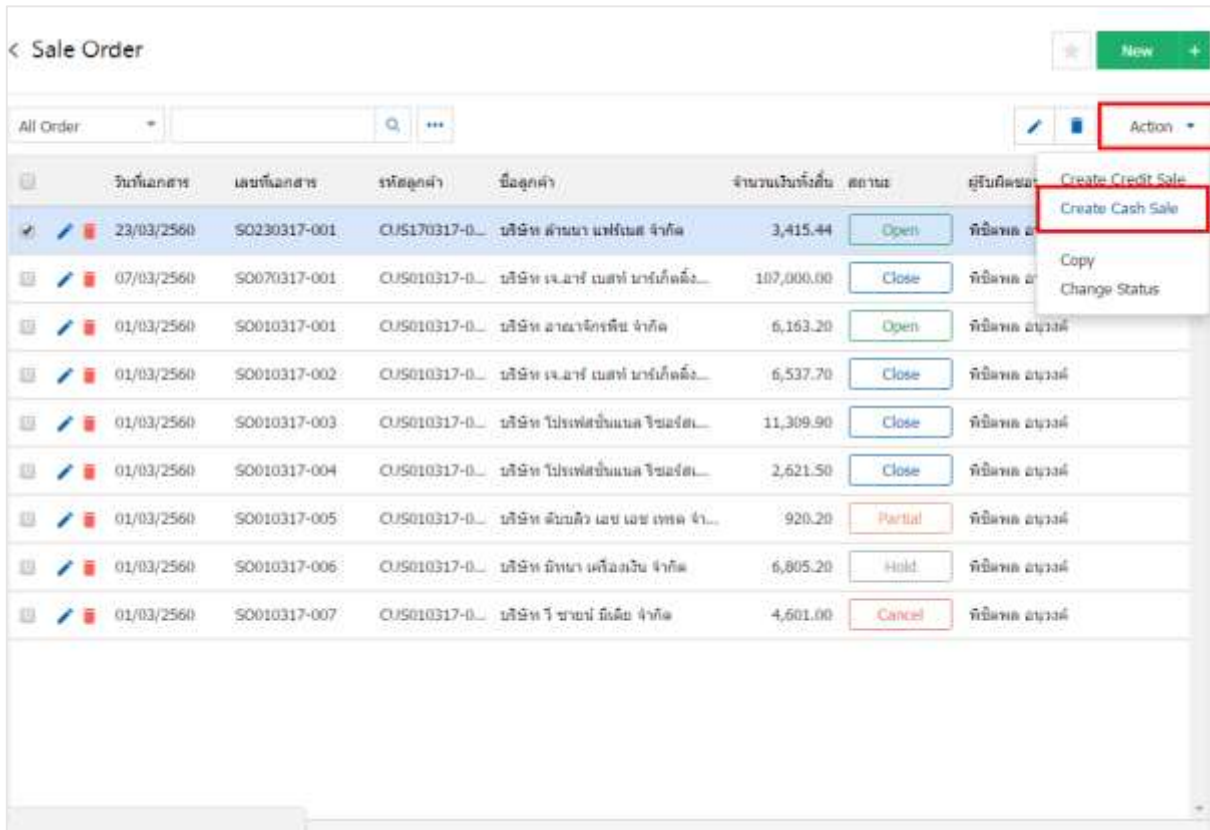


2. ระบบจะแสดงหน้าจอรายการใบสั่งขาย ผู้ใช้ต้องเลือกใบสั่งขายที่มีสถานะ “Open” หรือ “Partial” เท่านั้น ดังรูป



วันที่เอกสาร	เลขที่เอกสาร	รหัสลูกค้า	ชื่อลูกค้า	จำนวนเงินใบสั่ง	สถานะ	ผู้รับผิดชอบ
23/03/2560	50230317-001	CU5170317-0...	บริษัท ลานนา แฟชั่นส์ จำกัด	3,415.44	Open	พิชิตพล ลพวงค์
07/03/2560	50070317-001	CU5010317-0...	บริษัท เจ.เอช. เอสท์ มาร์เก็ตติ้ง...	107,000.00	Close	พิชิตพล ลพวงค์
01/03/2560	50010317-001	CU5010317-0...	บริษัท ลานนาจักรพันธ์ จำกัด	6,163.20	Open	พิชิตพล ลพวงค์
01/03/2560	50010317-002	CU5010317-0...	บริษัท เจ.เอช. เอสท์ มาร์เก็ตติ้ง...	6,537.70	Close	พิชิตพล ลพวงค์
01/03/2560	50010317-003	CU5010317-0...	บริษัท โปรเฟสชั่นแนล ริชर्स...	11,309.90	Close	พิชิตพล ลพวงค์
01/03/2560	50010317-004	CU5010317-0...	บริษัท โปรเฟสชั่นแนล ริชर्स...	2,621.50	Close	พิชิตพล ลพวงค์
01/03/2560	50010317-005	CU5010317-0...	บริษัท ดินแดน เดช เดช เซลล์ จำกัด	920.20	Partial	พิชิตพล ลพวงค์
01/03/2560	50010317-006	CU5010317-0...	บริษัท มิทนา เทร็ดลวิน จำกัด	6,805.20	Hold	พิชิตพล ลพวงค์
01/03/2560	50010317-007	CU5010317-0...	บริษัท ริชชาห์ นิลดิษฐ์ จำกัด	4,601.00	Cancel	พิชิตพล ลพวงค์

3. จากนั้นให้ผู้ใช้ กดปุ่ม “Action” ทางด้านขวาบนของหน้าจอโปรแกรม แล้วเลือกคำสั่ง “Create Cash Sale” ระบบจะแสดง Pop – up เพื่อให้ผู้ใช้ยืนยันการเปิดเอกสารขายสด ดังรูป



วันที่เอกสาร	เลขที่เอกสาร	รหัสลูกค้า	ชื่อลูกค้า	จำนวนเงินทั้งสิ้น	สถานะ	ผู้รับผิดชอบ
23/03/2560	SO230317-001	CJ/S170317-0...	บริษัท ล้ำหน้า แอฟโรบิค จำกัด	3,415.44	Open	ทัศนิตพล อ...
07/03/2560	S0070317-001	CJ/S010317-0...	บริษัท เจ.เอช. เนสท์ มาร์เก็ตติ้ง...	107,000.00	Close	ทัศนิตพล อ...
01/03/2560	S0010317-001	CJ/S010317-0...	บริษัท ลานาจักรพันธ์ จำกัด	6,163.20	Open	ทัศนิตพล อ...
01/03/2560	S0010317-002	CJ/S010317-0...	บริษัท เจ.เอช. เนสท์ มาร์เก็ตติ้ง...	6,537.70	Close	ทัศนิตพล อ...
01/03/2560	S0010317-003	CJ/S010317-0...	บริษัท โปรเฟสชั่นเนล ไซเบอร์ส...	11,309.90	Close	ทัศนิตพล อ...
01/03/2560	S0010317-004	CJ/S010317-0...	บริษัท โปรเฟสชั่นเนล ไซเบอร์ส...	2,621.50	Close	ทัศนิตพล อ...
01/03/2560	S0010317-005	CJ/S010317-0...	บริษัท ดันฉวี เมช เซล เทคโนโลยี จำกัด	920.20	Partial	ทัศนิตพล อ...
01/03/2560	S0010317-006	CJ/S010317-0...	บริษัท ล้ำหน้า เทคโนโลยี จำกัด	6,805.20	Hold	ทัศนิตพล อ...
01/03/2560	S0010317-007	CJ/S010317-0...	บริษัท ไร่ ช่างมี นิลชัย จำกัด	4,601.00	Cancel	ทัศนิตพล อ...

Create Cash Sale Confirmation

ยืนยันการสร้างเอกสารขายสด
คุณต้องการสร้างเอกสารขายสดใช่หรือไม่

OK Cancel

4. เมื่อผู้ใช้นัยการเปิดเอกสารขายสดเรียบร้อยแล้ว ระบบจะแสดงหน้าจอแบบฟอร์มการสร้างเอกสารขายสด และแสดงข้อมูลลูกค้าที่ถูกอ้างอิงมาจากใบสั่งขาย โดยอัตโนมัติ ผู้ใช้ควรกรอกข้อมูลในฟอร์มที่มีเครื่องหมาย “ * ” ให้ครบถ้วน ดังรูป

< New Cash Sale

Preview
Save
Close

Basic Data
Detail
Deposit
Receive
VAT
WHT
Note & Attachment


* รหัสลูกค้า	CU5170317-001	บริษัท ล้านนา แฟชั่นส์ จำกัด	* เลขที่เอกสาร	CS280317-002	* วันที่เอกสาร	28/03/2560
ผู้ติดต่อ	คุณวิมลภาทิพย์ โพธิ์ทอง		* เลขที่ใบกำกับ	CS280317-002	* วันที่ใบกำกับ	28/03/2560
เลขที่ใบสั่งขาย	SO230317-001	วันที่ใบสั่งขาย 23/03/2560	วันที่ขึ้นเครดิต	28/03/2560	เครดิต (วัน)	10
เลขที่ใบสั่งซื้อ	SO230317-001	วันที่ใบสั่งซื้อ 23/03/2560	วันที่ตัดชำระ		วันที่กำหนดส่ง	30/03/2560

รายการสินค้า

+ เลือกสินค้า
 = แยกสินค้า

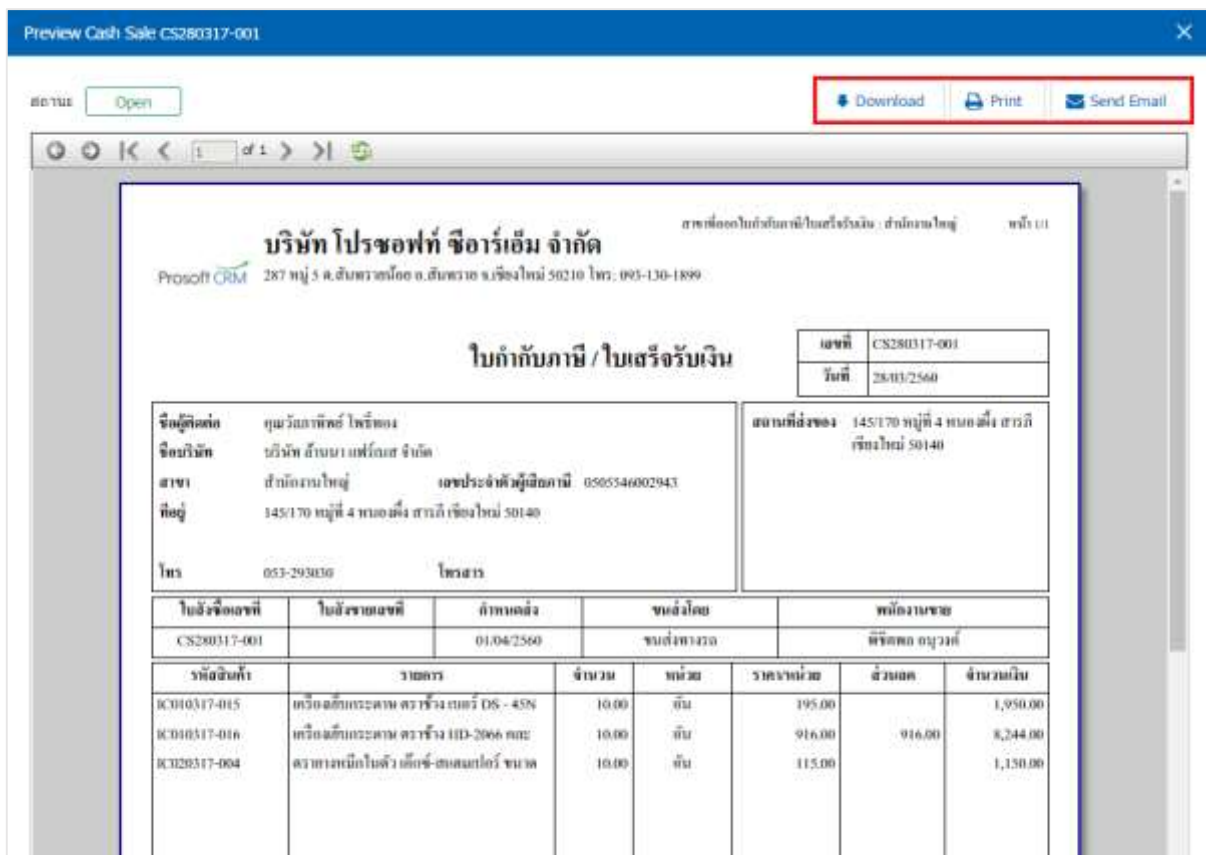
รหัสสินค้า	ชื่อสินค้า	หน่วยนับ	คลัง	ที่เก็บ	จำนวน	ราคา/หน่วย	ส่วนลด	จำนวนเงิน
IC020317-005	ไม้บรรทัดเหล็ก หนาใบโพธิ์ 6	UNT-03	IWT-001	LCT-001	50.00	17.00		850.00
IC020317-006	ที่อลวนวด แขนงู	UNT-03	IWT-001	LCT-001	30.00	17.00		510.00
IC200317-001	ผงกาแฟคั่วอ่อน3ชั้นสีขาว	UNT-05	IWT-001	LCT-001	10.00	215.00	150	2,150.00
รวมเงิน								3,360.00
ส่วนลดการค้า							5%	168.00
คิดเป็นมูลค่า								0.00
เงินยกเว้นภาษี								3,192.00
ฐานภาษี								3,192.00
ภาษี SO-EX7						7.00		223.44
จำนวนเงินทั้งสิ้น								3,415.44

การดาวน์โหลด การพิมพ์และส่งอีเมลเอกสารขายสด

1. เมื่อผู้สร้างเอกสารขายสดเสร็จสิ้น แล้วต้องการดาวน์โหลด การพิมพ์ หรือส่งอีเมล ให้ผู้ใช้กดปุ่ม “” ทางด้านขวาบนของหน้าจอโปรแกรม ในหน้าจอรายละเอียดเอกสารขายสด ดังรูป



2. ระบบจะแสดงหน้าจอแบบฟอร์มเอกสารขายสด ผู้ใช้สามารถเลือกกดปุ่ม “Download” “Print” หรือ “Send Email” ทางด้านขวาบนของหน้าจอโปรแกรม ตามที่ผู้ใช้งานต้องการ ได้ทันที ดังรูป



*หมายเหตุ : ไฟล์เอกสารขายสดจะอยู่ในรูปแบบนามสกุล .pdf