

## ซื้อเชื่อ (Credit Purchase)

หมายถึง การบันทึกรายการซื้อสินค้า วัตถุดิบ หรืออะไหล่ ในรูปของการซื้อเชื่อ มีผลกระทบทำให้ยอดซื้อเพิ่มขึ้นและเพิ่มจำนวนสต็อกของสินค้าในระบบ

### หน้าตาการบันทึกเอกสารซื้อเชื่อ

หน้าตาบันทึกจะแบ่งข้อมูลออกเป็น 7 ส่วน คือ

- Basic Data คือ การบันทึกรายละเอียดข้อมูลเอกสารซื้อเชื่อ
- Detail คือ การบันทึกรายละเอียดที่อยู่ออกบิล เลขที่ผู้เสียภาษี วิธีส่งของ ผู้รับผิดชอบ รหัสเจ้าหน้าที่
- Deposit คือ การบันทึกรายละเอียดเอกสารเงินมัดจำ เพื่อดึงมาตัดยอดซื้อที่กิจการต้องชำระเงิน
- VAT คือ การบันทึกรายละเอียด ภาษีมูลค่าเพิ่ม
- Post GL คือ การบันทึกการบัญชี ไปยังบัญชีแยกประเภท
- Note & Attachment คือ การบันทึกรายละเอียด คำอธิบายรายการ หมายเหตุ และเงื่อนไขต่างๆ
- Define Field คือ การบันทึกข้อมูลที่ใช้สร้างฟอร์มกรอกข้อมูลเพิ่มเติมขึ้นมาด้วยตนเอง (แถบ Define Field จะแสดงก็ต่อเมื่อมีการตั้งค่า Define Field เท่านั้น)

### ลักษณะการบันทึกข้อมูลเอกสารซื้อเชื่อ

การบันทึกรายการซื้อเชื่อ สามารถบันทึกได้ 2 วิธี คือ

- บันทึกเอกสารซื้อเชื่อ โดยไม่ได้อ้างอิงใบสั่งซื้อ
- บันทึกเอกสารซื้อเชื่อด้วยการอ้างอิงใบสั่งซื้อ โปรแกรมดึงข้อมูลสำคัญ เช่น ชื่อเจ้าหน้าที่ รายการสินค้า ที่อยู่มาแสดงในเอกสารซื้อเชื่ออัตโนมัติ ผู้ใช้สามารถปรับปรุงข้อมูลให้สมบูรณ์ได้

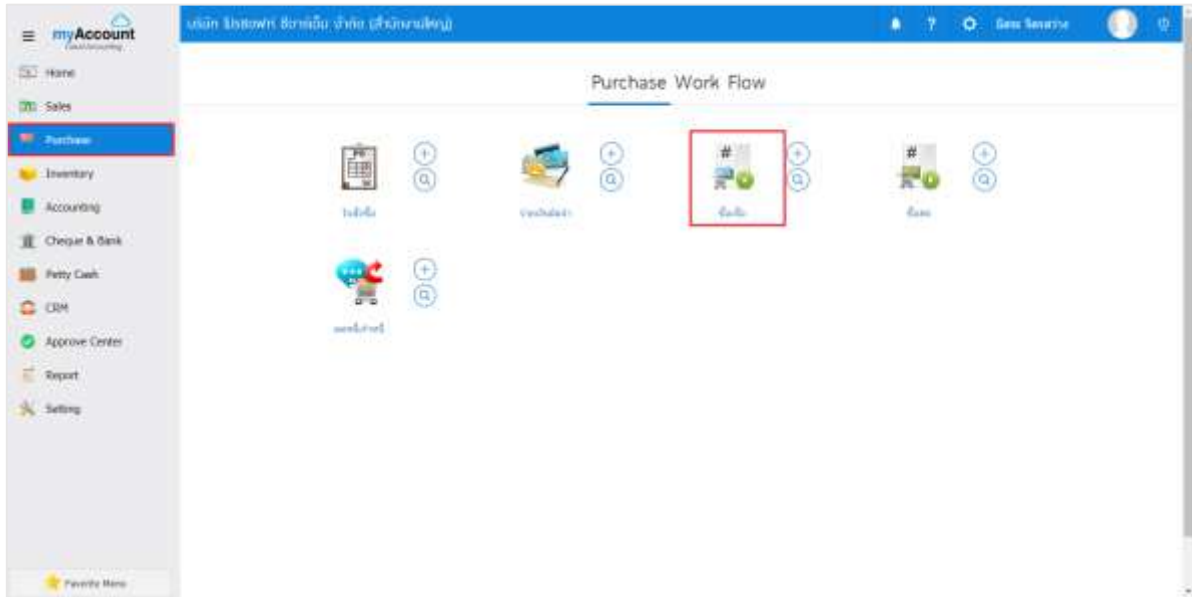
### สถานะเอกสารซื้อเชื่อ

สถานะเอกสารซื้อเชื่อ มีทั้งหมด 5 สถานะ คือ

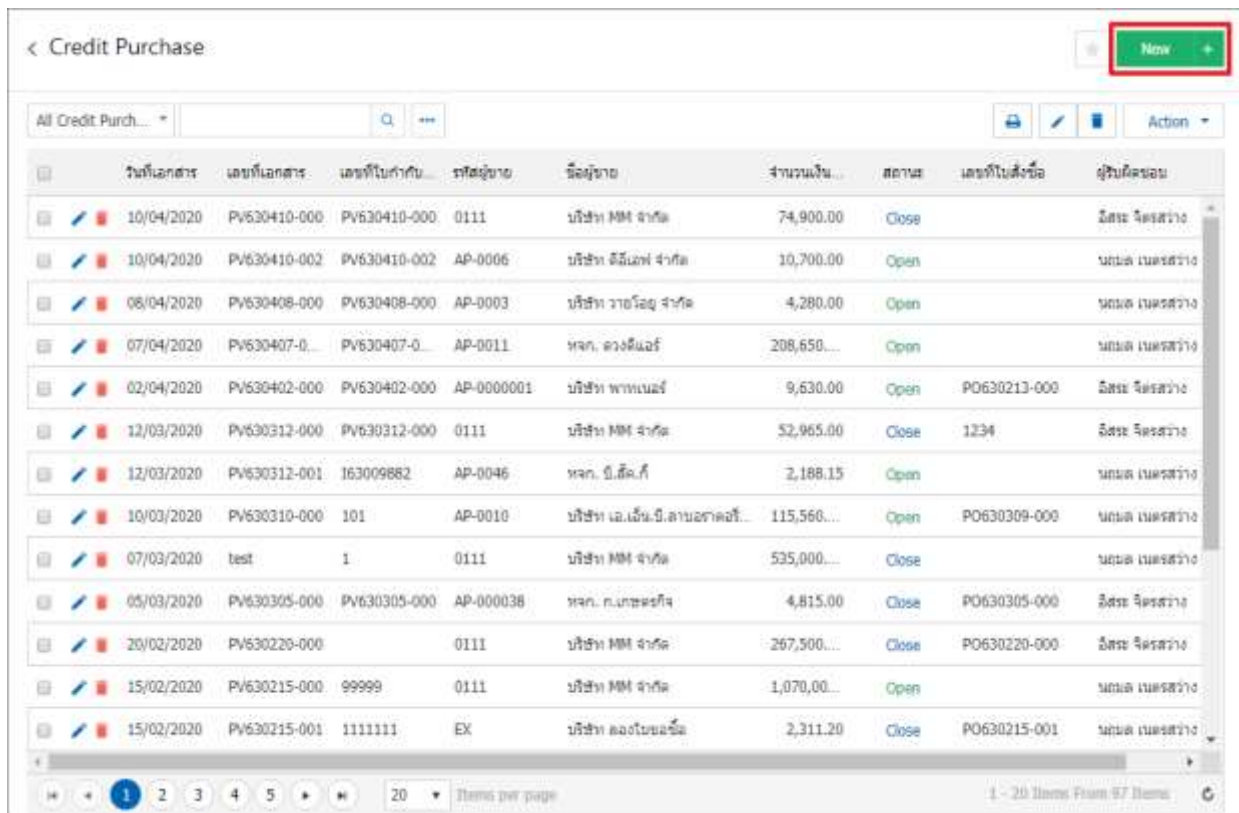
- Draft คือ เอกสารที่มีการบันทึกร่างไว้
- Open คือ เอกสารที่สร้างขึ้นใหม่ หรือเอกสารที่เปิดจากใบสั่งซื้อ ที่รอการนำไปใช้เปิดใบรับวางบิล/เอกสารเตรียมจ่ายชำระ/เอกสารจ่ายชำระหนี้/เอกสารลดหนี้เจ้าหน้าที่
- Partial คือ เอกสารที่มีการนำไปใช้บางส่วนเรียบร้อยแล้ว
- Close คือ เอกสารที่นำไปเปิดใบรับวางบิล/เอกสารเตรียมจ่ายชำระ/เอกสารจ่ายชำระหนี้/เอกสารลดหนี้เจ้าหน้าที่เรียบร้อยแล้ว
- Cancel คือ เอกสารที่ถูกยกเลิก ไม่สามารถนำไปใช้งานได้อีก

### ขั้นตอนการบันทึกเอกสารซื้อเชื่อ

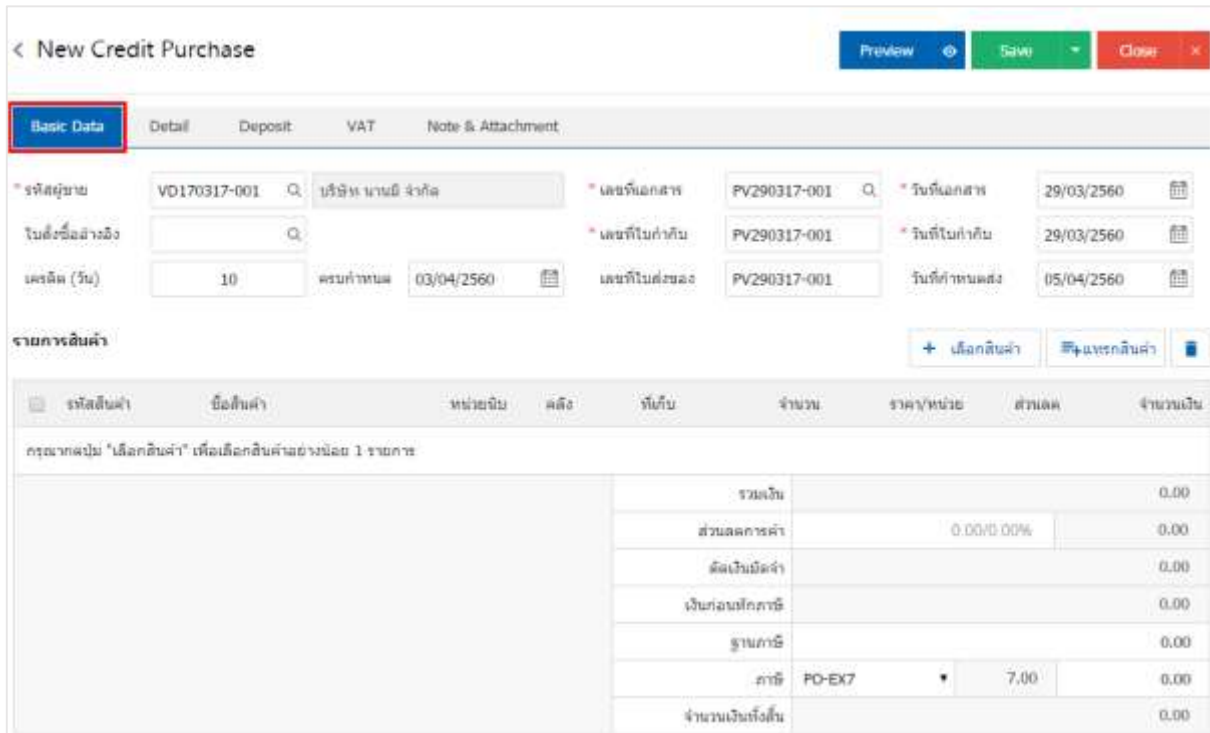
1. ผู้ใช้สามารถบันทึกเอกสารซื้อเชื่อ โดยกดเมนู “Purchase” > “ซื้อเชื่อ” ดังรูป



2. ระบบจะแสดงหน้าจอรายการซื้อเชื่อ ผู้ใช้สามารถสร้างเอกสารซื้อเชื่อใหม่ได้ โดยกดปุ่ม “New” ทางด้านขวาบนของหน้าจอโปรแกรม ดังรูป

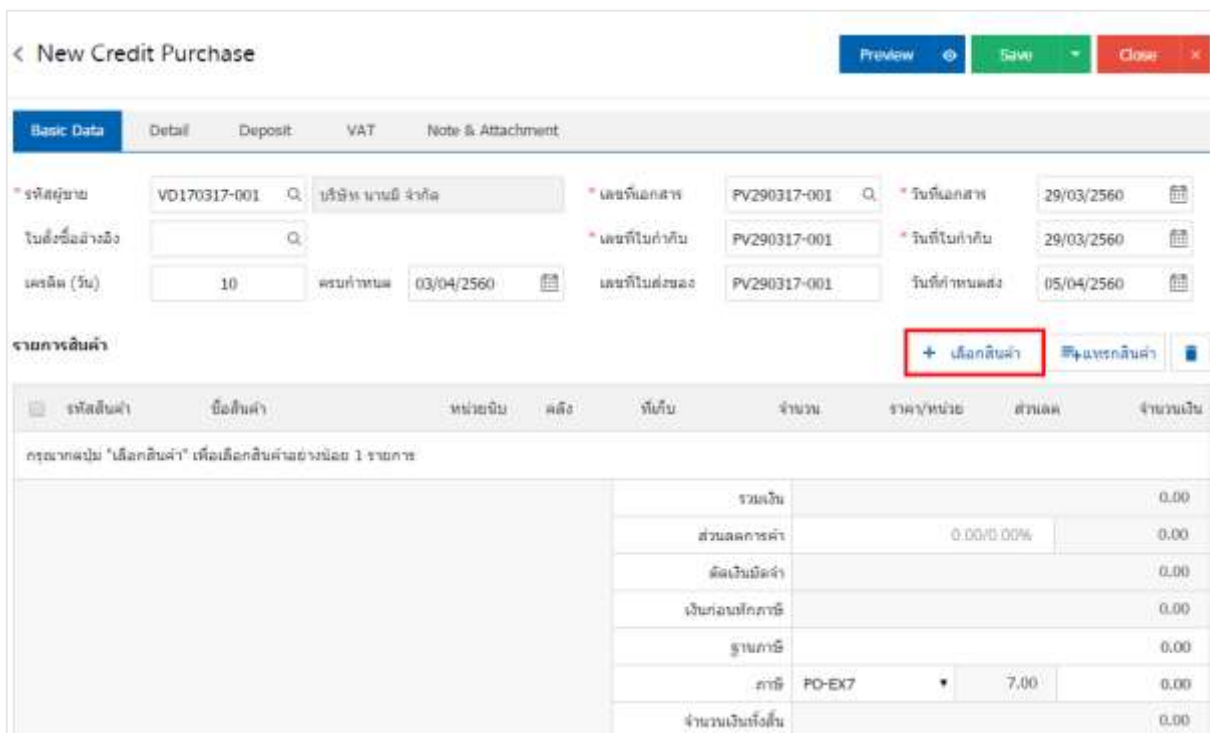


3. ในแถบ “Basic Data” คือ การบันทึกรายละเอียดข้อมูลเอกสารซื้อเชื่อ เช่น รหัสเจ้าหนี้ เลขที่เอกสาร วันที่เอกสาร เป็นต้น ผู้ใช้ควรทำการกรอกข้อมูลในฟอร์มที่มีเครื่องหมาย “\*” ให้ครบถ้วน ดังรูป



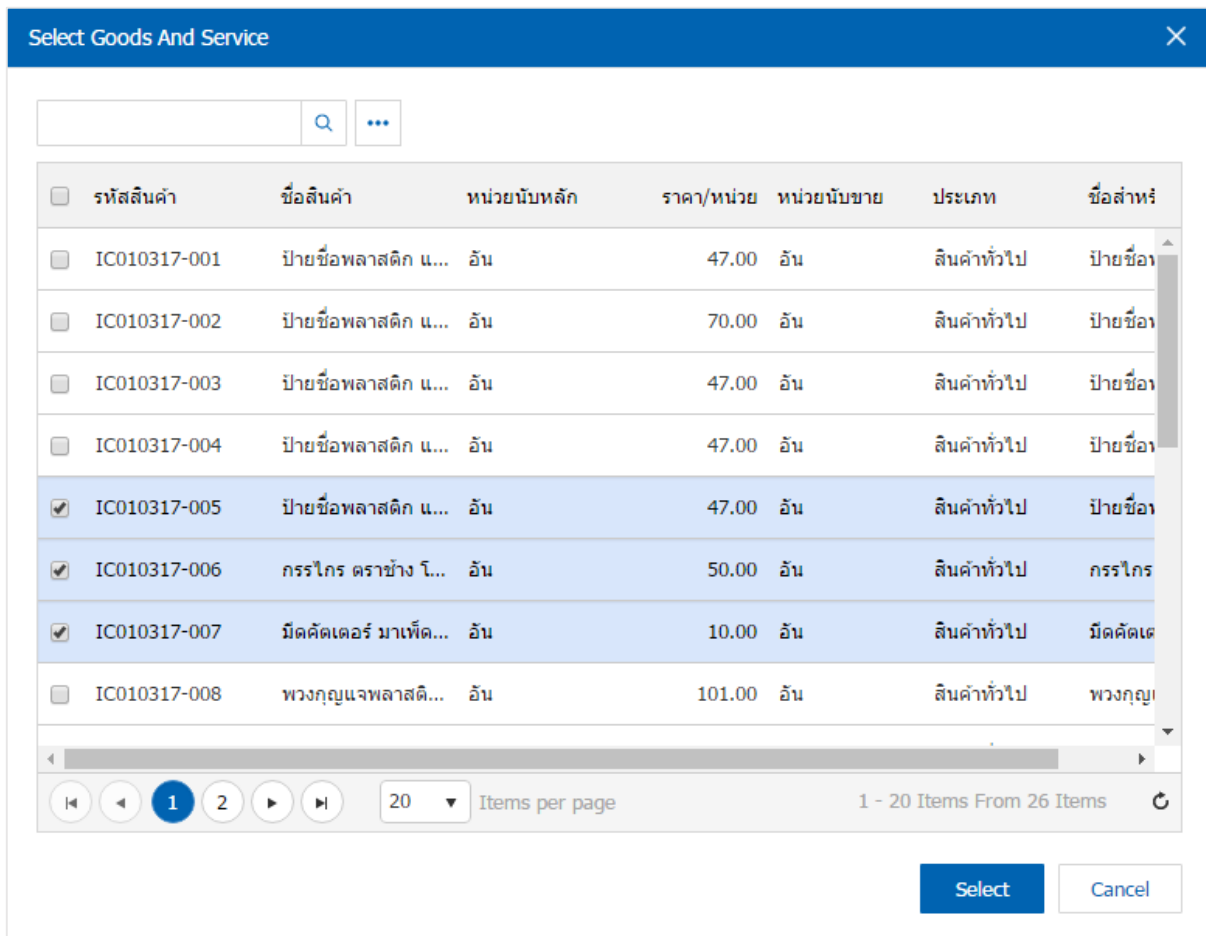
รหัสสินค้า	ชื่อสินค้า	หน่วยจับ	คลัง	วันที่รับ	จำนวน	ราคา/หน่วย	ส่วนลด	จำนวนเงิน
กรุณาคลิกปุ่ม “เลือกสินค้า” เพื่อเลือกสินค้าอย่างน้อย 1 รายการ								
					รวมเงิน			0.00
					ส่วนลดการค้า	0.00/0.00%		0.00
					คิดเงินมัดจำ			0.00
					เงินก่อนหักภาษี			0.00
					ฐานภาษี			0.00
					ภาษี	PO-EX7	7.00	0.00
					จำนวนเงินทั้งสิ้น			0.00

4. ในแถบรายการสินค้า ผู้ใช้สามารถเพิ่มสินค้าได้หลายรายการ โดยคลิกปุ่ม “+ เลือกสินค้า” ดังรูป



รหัสสินค้า	ชื่อสินค้า	หน่วยจับ	คลัง	วันที่รับ	จำนวน	ราคา/หน่วย	ส่วนลด	จำนวนเงิน
กรุณาคลิกปุ่ม “เลือกสินค้า” เพื่อเลือกสินค้าอย่างน้อย 1 รายการ								
					รวมเงิน			0.00
					ส่วนลดการค้า	0.00/0.00%		0.00
					คิดเงินมัดจำ			0.00
					เงินก่อนหักภาษี			0.00
					ฐานภาษี			0.00
					ภาษี	PO-EX7	7.00	0.00
					จำนวนเงินทั้งสิ้น			0.00

5. ระบบจะแสดงรายการข้อมูลสินค้าทั้งหมด เช่น รหัสสินค้า ชื่อสินค้า ราคา/หน่วย เป็นต้น ดังรูป



<input type="checkbox"/>	รหัสสินค้า	ชื่อสินค้า	หน่วยนับหลัก	ราคา/หน่วย	หน่วยนับขาย	ประเภท	ชื่อสำหรั
<input type="checkbox"/>	IC010317-001	ป้ายชื่อพลาสติก แ...	อัน	47.00	อัน	สินค้าทั่วไป	ป้ายชื่อ
<input type="checkbox"/>	IC010317-002	ป้ายชื่อพลาสติก แ...	อัน	70.00	อัน	สินค้าทั่วไป	ป้ายชื่อ
<input type="checkbox"/>	IC010317-003	ป้ายชื่อพลาสติก แ...	อัน	47.00	อัน	สินค้าทั่วไป	ป้ายชื่อ
<input type="checkbox"/>	IC010317-004	ป้ายชื่อพลาสติก แ...	อัน	47.00	อัน	สินค้าทั่วไป	ป้ายชื่อ
<input checked="" type="checkbox"/>	IC010317-005	ป้ายชื่อพลาสติก แ...	อัน	47.00	อัน	สินค้าทั่วไป	ป้ายชื่อ
<input checked="" type="checkbox"/>	IC010317-006	กรรไกร ทราย่าง โ...	อัน	50.00	อัน	สินค้าทั่วไป	กรรไกร
<input checked="" type="checkbox"/>	IC010317-007	มีดตัดเตอร์ มาเพ็ด...	อัน	10.00	อัน	สินค้าทั่วไป	มีดตัดเต
<input type="checkbox"/>	IC010317-008	พวงกุญแจพลาสติก...	อัน	101.00	อัน	สินค้าทั่วไป	พวงกุญ

\* หมายเหตุ : ในกรณีที่สินค้ามีจำนวนมาก ผู้ใช้สามารถพิมพ์รหัสสินค้า ชื่อสินค้า ชื่อหน่วยและข้อมูลอื่นๆ ในช่องรายการค้นหาได้

6. ผู้ใช้สามารถกำหนดคลังสินค้า ที่เก็บสินค้า จำนวนสินค้า และส่วนลดสำหรับสินค้าที่ต้องการซื้อได้ ดังรูป



รหัสสินค้า	ชื่อสินค้า	หน่วยนับ	คลัง	เก็บ	จำนวน	ราคา/หน่วย	ส่วนลด	จำนวนเงิน
IC010317-005	ป้ายชื่อพลาสติก แบบโ...	UNT-03	IVT-001	LCT-001	10.00	47.00		470.00
IC010317-006	กรรไกร ทราย่าง โ...	UNT-03	IVT-001	LCT-001	10.00	50.00	10%	450.00
IC010317-007	มีดตัดเตอร์ มาเพ็ด...	UNT-03	IVT-001	LCT-001	10.00	10.00		100.00

\* หมายเหตุ : ในกรณีส่วนลดสินค้า ผู้ใช้สามารถกำหนดส่วนลดได้ 2 รูป คือ “แบบจำนวนเงิน” และ “แบบเปอร์เซ็นต์”

7. ผู้ใช้สามารถแทรกสินค้าระหว่างสินค้าอื่นได้ โดยเลือกรายการสินค้า 1 รายการ จากนั้นกดปุ่ม “แทรกสินค้า” > “เลือกสินค้าที่ต้องการแทรกเพิ่ม” ระบบจะแสดงสินค้าที่เพิ่มตรงตำแหน่งด้านบนของรายการที่เลือก ดังรูป

รายการสินค้า									
รหัสสินค้า	ชื่อสินค้า	หน่วยรับ	คลัง	พื้นที่	จำนวน	ราคา/หน่วย	ส่วนลด	จำนวนรับ	
IC010317-005	ป้ายชื่อพลาสติก แบบโต๊ะ 201	UNT-03	IVT-001	LCT-001	10.00	47.00		470.00	
<input checked="" type="checkbox"/>	IC010317-006	กรรไกร ครกช่าง โอลิมป์ 03	UNT-03	IVT-001	LCT-001	10.00	50.00	500.00	
IC010317-007	มีดพับเลเซอร์ นาฬิกา 092211	UNT-03	IVT-001	LCT-001	10.00	10.00		100.00	

รายการสินค้า									
รหัสสินค้า	ชื่อสินค้า	หน่วยรับ	คลัง	พื้นที่	จำนวน	ราคา/หน่วย	ส่วนลด	จำนวนรับ	
IC010317-014	ลวดเขียนกระดาษ เลดเพน ๗๗	UNT-11	IVT-001	LCT-001	100.00	5.00		500.00	
<input checked="" type="checkbox"/>	IC020317-005	ไม้มรจกเหล็ก ครกใบโหรี 6	UNT-03		0.00	10.00		0.00	
IC020317-001	ลวดเขียนกระดาษ เลดเพน T3-10MB	UNT-11	IVT-001	LCT-001	50.00	29.00	10%	1,450.00	
IC020317-002	เทปใส ทูลอ์ 3/4"x36y แกลน	UNT-09	IVT-001	LCT-001	25.00	25.00		625.00	

8. ระบบจะรวมจำนวนเงินของราคาสินค้าทั้งหมดไว้ในส่วนท้ายบิลด้านล่าง ผู้ใช้สามารถระบุส่วนลดการค้าได้ทั้งรูปแบบจำนวนเงินและเปอร์เซ็นต์

รวมเงิน		1,020.00
ส่วนลดการค้า	10%	102.00
ตัดเงินมัดจำ		500.00
เงินก่อนหักภาษี		418.00
ฐานภาษี		418.00
ภาษี	PO-EX7 ▼	7.00
จำนวนเงินทั้งสิ้น		447.26

9. ผู้ใช้สามารถเลือกภาษีที่ปรากฏในท้ายเอกสาร โดยข้อมูลภาษีจะอ้างอิงข้อมูลตามที่ใช้ได้ทำการ “ตั้งค่าข้อมูลเจ้าหนี้” หรือ “ตั้งค่าข้อมูลภาษีซื้อ” ดังรูป

รวมเงิน			1,020.00
ส่วนลดการค้า	10%		102.00
ตัดเงินมัดจำ			500.00
เงินก่อนหักภาษี	PO-EX7		418.00
ฐานภาษี	PO-EX10		418.00
	PO-NO		
	PO-IN7		
ภาษี	PO-EX7	7.00	29.26
จำนวนเงินทั้งสิ้น			447.26

10. ในแถบ “Detail” ระบบจะอ้างอิงข้อมูลที่อยู่ของผู้ขาย ที่ผู้ใช้ได้มีการตั้งค่ารายละเอียดข้อมูลที่อยู่ของผู้ขาย ตั้งแต่ต้น ผู้ใช้สามารถแก้ไขข้อมูลในส่วนนี้ได้ รวมถึงวิธีการขนส่ง ผู้รับผิดชอบ แผนกงานที่รับผิดชอบ และรหัสเจ้าหนี้ ดังรูป

< New Credit Purchase

Preview
Save
Close

Detail
Basic Data
Deposit
VAT
Note & Attachment

**ข้อมูลการออกเอกสาร**

ที่อยู่เอกสาร: 146 ถนนสาทรเหนือ แขวงสีลม เขตบางรัก กรุงเทพมหานคร 10500	เลขบัญชีภาษี: 0105495000977	สาขาที่: สำนักงานใหญ่
เบอร์โทรศัพท์: 02-648-8000	แฟกซ์: 02-267-5890-3	

**ข้อมูลการขนส่ง**

ที่อยู่รับของ: 287 หมู่ 5 ต.สันทรายน้อย อ.สันทราย จ.เชียงใหม่ 50210 โทร: 093-130-1899	วิธีการขนส่ง: SPM-002 <input type="text" value="ขนส่งทางรถ"/>
---	---

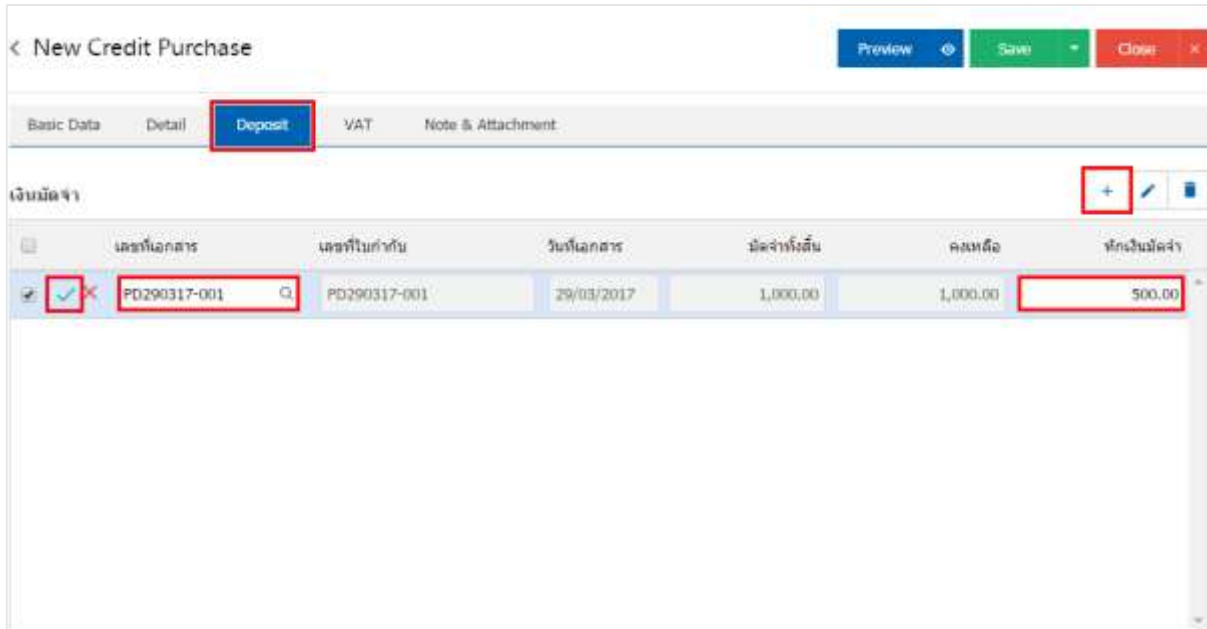
**ข้อมูลการซื้อ**

* ผู้รับผิดชอบ: EMP-Admin <input type="text" value="พิชิตพล นพวงดี"/>
แผนกงาน: DEP-005 <input type="text" value="แผนกจัดซื้อ"/>

**ข้อมูลวางบิล จ่ายเงินและอื่นๆ**

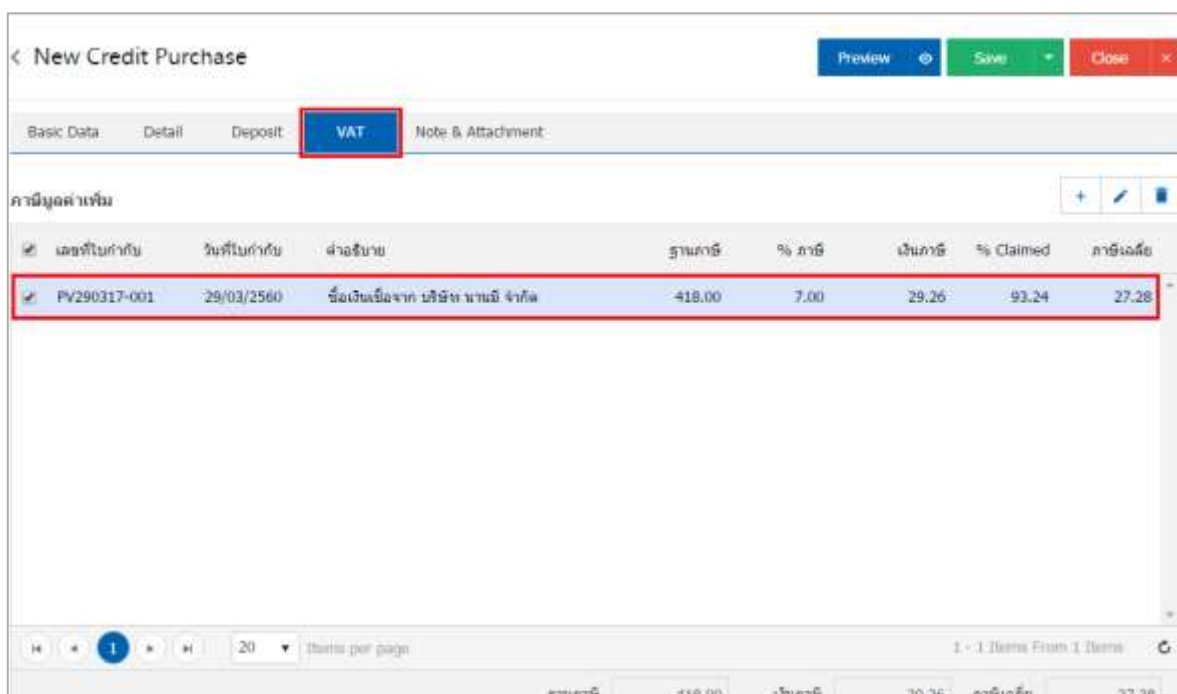
* รหัสเจ้าหนี้: VD170317-001 <input type="text" value="บริษัท นานมี จำกัด"/>
--

11. ในแถบ “Deposit” คือ การอ้างอิงเอกสารจ่ายเงินมัดจำ ผู้สามารถดึงยอดเงินมัดจำ เพื่อมาตัดยอดซื้อเชื่อที่กิจการต้องชำระเงินได้ โดยกดปุ่ม “+” > “เลือกเลขที่เอกสารมัดจำ” > “ระบุจำนวนเงินมัดจำ” > “✓” เพื่อเป็นการบันทึกข้อมูล ดังรูป



เงินมัดจำ	เลขที่เอกสาร	เลขที่ใบกำกับ	วันที่เอกสาร	มัดจำโรตัม	คงเหลือ	เงินมัดจำ
<input checked="" type="checkbox"/>	<input type="text" value="PD290317-001"/>	PD290317-001	29/03/2017	1,000.00	1,000.00	<input type="text" value="500.00"/>

12. ในแถบ “VAT” คือ การบันทึกรายละเอียดภาษีมูลค่าเพิ่ม ระบบจะแสดงรายละเอียดภาษีมูลค่าเพิ่ม ทันทีหลักจากที่บันทึกข้อมูลแบบมีภาษี ผู้ใช้สามารถเพิ่มหรือแก้ไขข้อมูลภาษีมูลค่าเพิ่มได้ โดยกดปุ่ม “+” เพื่อเพิ่มข้อมูลภาษีมูลค่าเพิ่ม หรือ “✎” เพื่อทำการแก้ไข โดยระบบจะดึงข้อมูลที่ใช้ได้มีการตั้งค่าภาษีจาก “การตั้งค่าเจ้าหนี้” และ “การตั้งค่าภาษี” และระบบจะทำการคำนวณภาษีโดยอัตโนมัติ ดังรูป



ภาษีมูลค่าเพิ่ม	เลขที่ใบกำกับ	วันที่ใบกำกับ	คำอธิบาย	ฐานภาษี	% ภาษี	เงินภาษี	% Claimed	ภาษีเฉลี่ย
<input checked="" type="checkbox"/>	PV290317-001	29/03/2560	ซื้อเงินเชื่อจาก บริษัท นานมี จำกัด	-418.00	7.00	29.26	93.24	27.28

Edit VAT
✕

\* เลขที่ใบกำกับ

\* วันที่ใบกำกับ

\* คำอธิบาย

\* ฐานภาษี

\* ภาษี

\* เงินภาษี

\* % Claimed   ใช้งานภาษีซื้อเฉลี่ย

\* ภาษีเฉลี่ย

งวดที่

ประเภท  \* ครึ่งที่

13. ในแถบ “Post GL” คือการบันทึกผ่านรายการ(Posting) ไปยังบัญชีแยกประเภท (General Ledger) ผู้ใช้สามารถ Post GL โดยกดปุ่ม “Simulated” ผู้ใช้สามารถเพิ่มเติมบัญชีได้ โดยกดปุ่ม “+ เลือkBัญชี” เพื่อเพิ่มข้อมูลบัญชี ผู้ใช้สามารถแก้ไขคำอธิบายได้ โดยกดปุ่ม “Doc. Info”

< New Credit Purchase

Basic Data
Detail
Deposit
VAT
Post GL
Note & Attachment

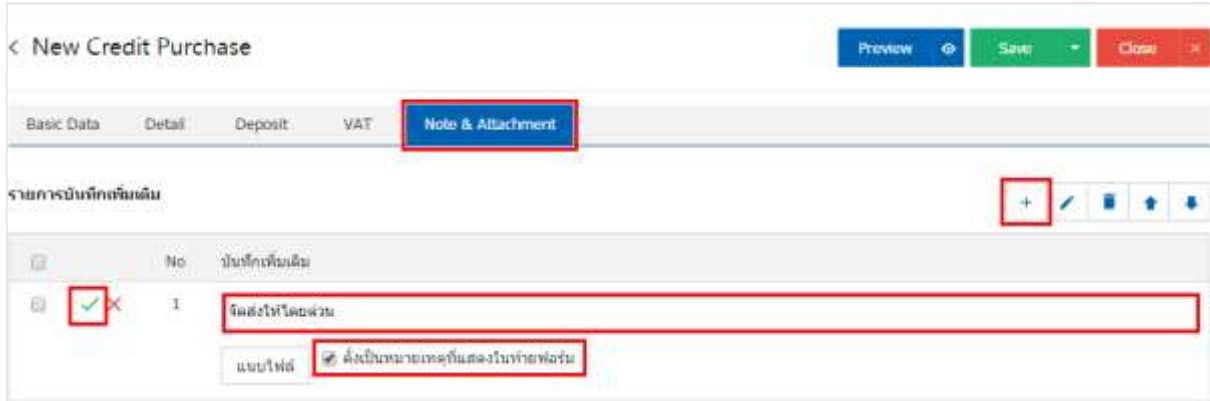
รูปแบบการ Post

รายการบัญชี:

	ลำดับ	รหัสบัญชี	ชื่อบัญชี	เดบิต	เครดิต	Cost Center	Internal Order	ค่าเฉลี่ย	หน่วย
	1	51300001	ซื้อสินค้า	90,000.00	0.00				
	2	11640003	ภาษีซื้อ	6,300.00	0.00				
	3	21200001	เจ้าหนี้การค้า-ในประเทศ	0.00	96,300.00				
	รวมเงินทั้งสิ้น			96,300.00	96,300.00				



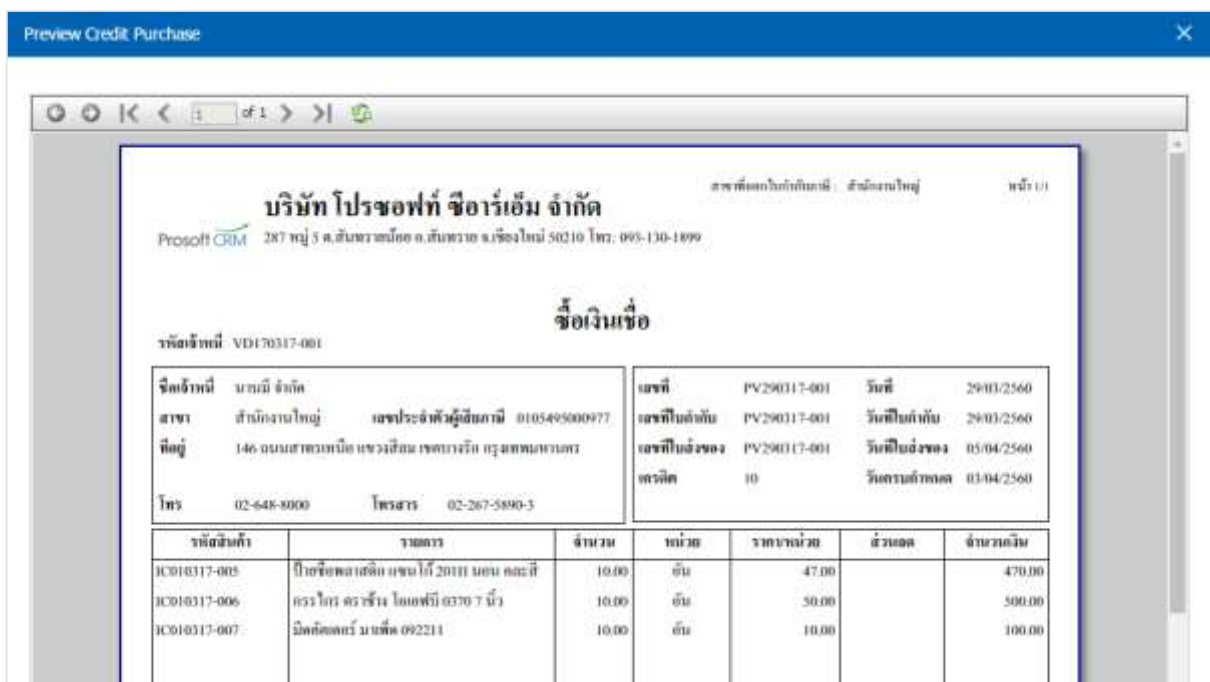
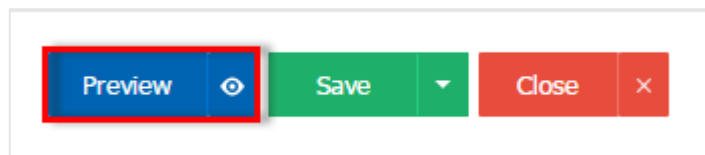
14. ในแถบ “Note & Attachment” คือ การระบุหมายเหตุท้ายบิล ผู้ใช้สามารถระบุหมายเหตุต่างๆ ที่ต้องการ โดยกดปุ่ม “+” > “ระบุรายละเอียดที่ต้องการ” > “✓” ตั้งเป็นหมายเหตุที่แสดงในท้ายฟอร์ม” ใช้ในกรณีที่หมายเหตุท้ายบิลมีมากกว่า 1 ขึ้นไป เพื่อนำมาแสดงในท้ายฟอร์ม > “✓” เพื่อเป็นการบันทึกข้อมูล ดังรูป



\* หมายเหตุ : สัญลักษณ์ “↑” และ “↓” คือ การเลื่อนข้อความขึ้น หรือลงตามที่ต้องการ

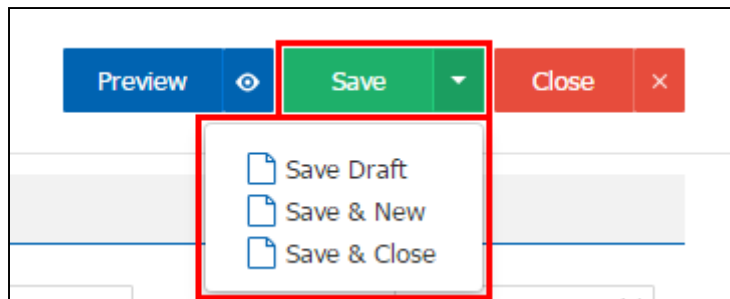
\* หมายเหตุ : ในกรณีที่ผู้ใช้มีเอกสารอื่นๆ เพื่อนำมาอ้างอิงในเอกสารซื้อเชื่อ ผู้ใช้สามารถ “แนบไฟล์” เอกสารอื่นๆ ได้

15. ผู้ใช้สามารถกดปุ่ม “Preview” ก่อนบันทึกเอกสารซื้อเชื่อ เพื่อตรวจสอบความถูกต้องของข้อมูลได้ ดังรูป



16. หลังจากผู้ใช้ตรวจสอบข้อมูลครบถ้วนแล้ว ให้กดปุ่ม “Save” ทางด้านขวาบนของหน้าจอโปรแกรม เพื่อเป็นการบันทึกข้อมูลเอกสารชื่อเชื้อ โดยการบันทึกข้อมูลสามารถแบ่งการบันทึกออกเป็น 4 รูปแบบ ดังนี้

- Save คือการบันทึกเอกสารชื่อเชื้อปกติ พร้อมแสดงข้อมูลที่มีการบันทึกเรียบร้อยแล้ว
- Save Draft คือการบันทึกแบบร่างเอกสาร เมื่อผู้ใช้บันทึกข้อมูลเอกสารชื่อเชื้อเรียบร้อยแล้ว ระบบจะแสดงหน้าจอการบันทึกเอกสารชื่อเชื้อแบบร่างทันที
- Save & New คือการบันทึกพร้อมเปิดหน้าบันทึกข้อมูลเอกสารชื่อเชื้อใหม่ เมื่อผู้ใช้บันทึกข้อมูลเอกสารชื่อเชื้อเรียบร้อยแล้ว ระบบจะแสดงหน้าจอการบันทึกข้อมูลเอกสารชื่อเชื้อใหม่ทันที
- Save & Close คือการบันทึกพร้อมย้อนกลับไปหน้ารายการชื่อเชื้อ เมื่อผู้ใช้บันทึกข้อมูลเอกสารชื่อเชื้อเรียบร้อยแล้ว ระบบจะย้อนกลับแสดงหน้าจอรายการชื่อเชื้อทั้งหมดทันที

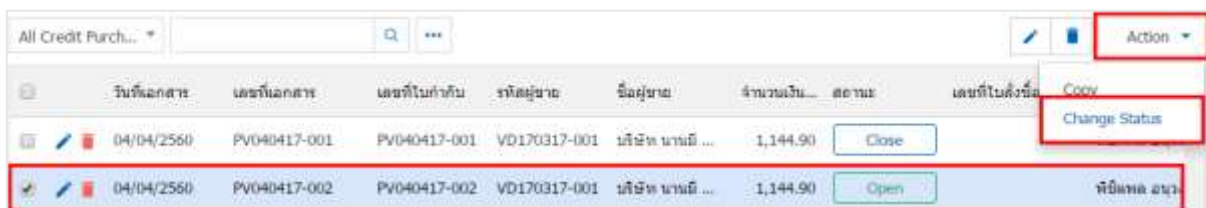


### การยืนยันการเปลี่ยนสถานะเอกสารซื้อเชื่อ

1. ผู้ใช้สามารถยืนยันเปลี่ยนสถานะเอกสารซื้อเชื่อได้ โดยกดปุ่ม “เลือกรายการซื้อเชื่อที่ต้องการเปลี่ยนสถานะ 1 รายการ” > “Action” > “Change Status” ระบบจะแสดง Pop – up เพื่อให้ผู้ใช้ยืนยันการเปลี่ยนสถานะเอกสารซื้อเชื่อ

เงื่อนไขการเปลี่ยนสถานะ มีทั้งหมด ดังนี้

- สถานะ Open, Partial เปลี่ยนเป็นสถานะ Cancel
- สถานะ Close, Cancel จะไม่สามารถเปลี่ยนสถานะจากเดิมได้ เนื่องจากเอกสารถูกปิด หรือ ถูกยกเลิกเรียบร้อยแล้ว



วันที่เอกสาร	เลขที่เอกสาร	เลขที่ใบกำกับ	รหัสผู้ขาย	ชื่อผู้ขาย	จำนวนเงิน...	สถานะ	เลขที่ใบตั้งซื้อ	Copy
04/04/2560	PV040417-001	PV040417-001	VD170317-001	บริษัท นานมี ...	1,144.90	Close		Change Status
04/04/2560	PV040417-002	PV040417-002	VD170317-001	บริษัท นานมี ...	1,144.90	Open		พิมพ์เอกสาร

### Change Status Confirmation

ยืนยันการเปลี่ยนสถานะซื้อเชื่อ

คุณต้องการเปลี่ยนสถานะซื้อเชื่อ เลขที่ PV040417-002

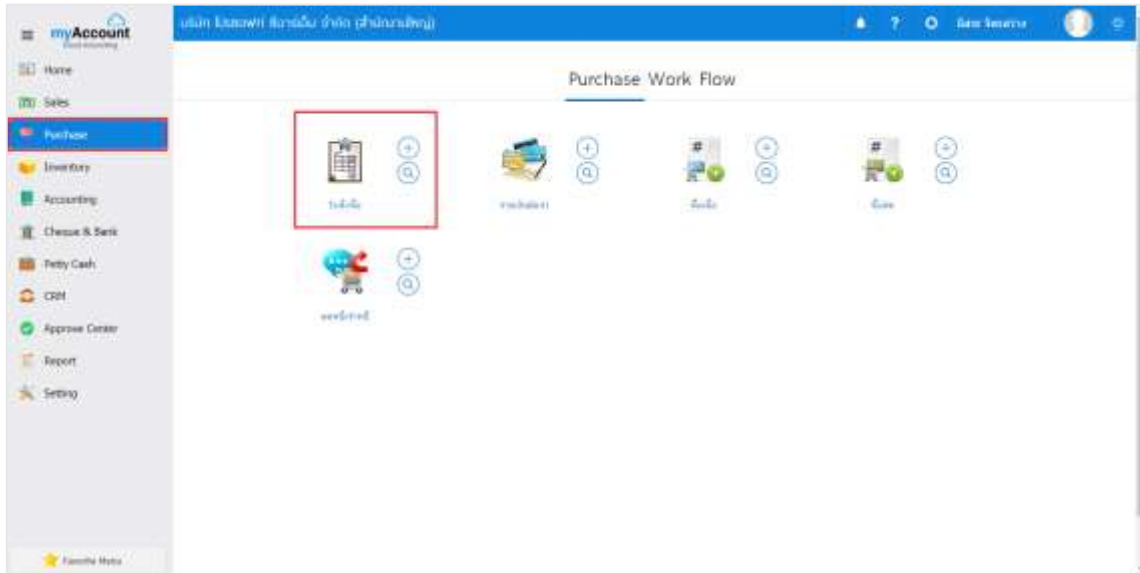
สถานะปัจจุบัน      Open

สถานะใหม่     

เหตุผล

### การเปิดเอกสารซื้อเชื่อ โดยอ้างอิงใบสั่งซื้อ

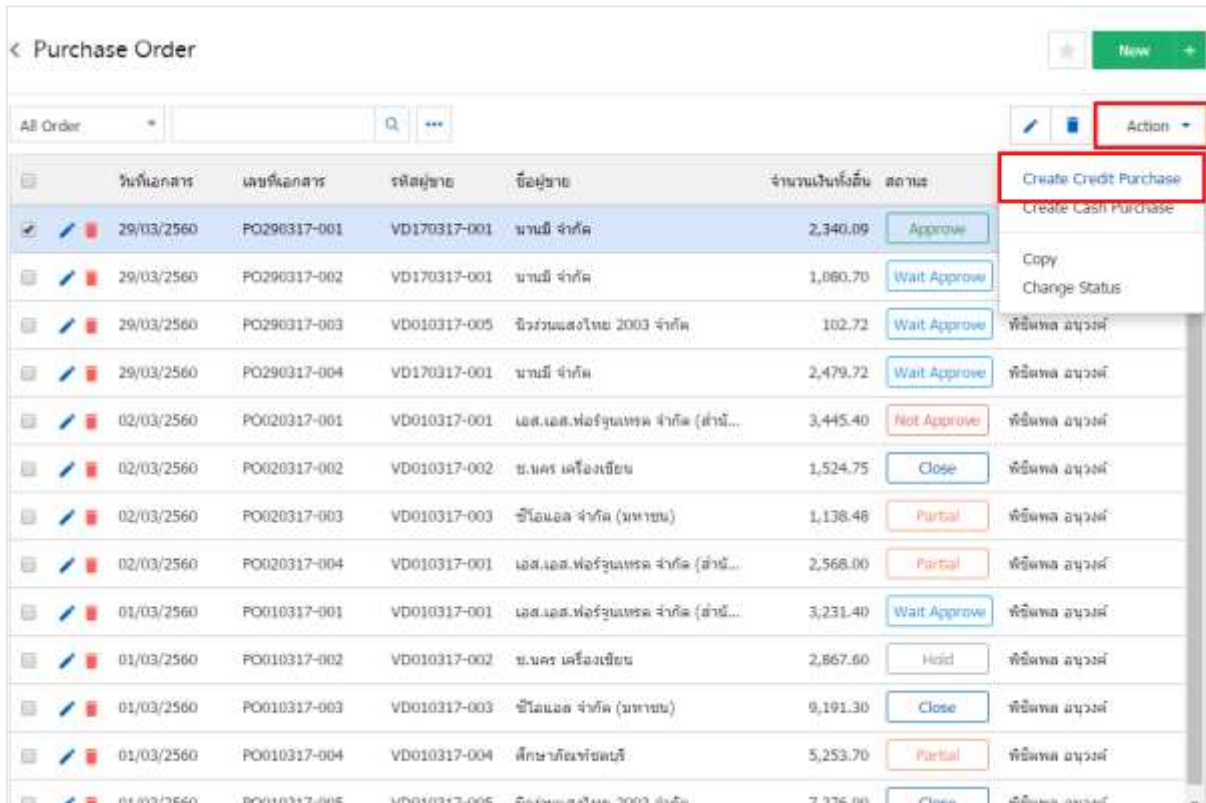
1. ผู้ใช้สามารถเปิดเอกสารซื้อเชื่อ โดยอ้างอิงใบสั่งซื้อ โดยกดเมนู “Purchase” > “ใบสั่งซื้อ” ดังรูป



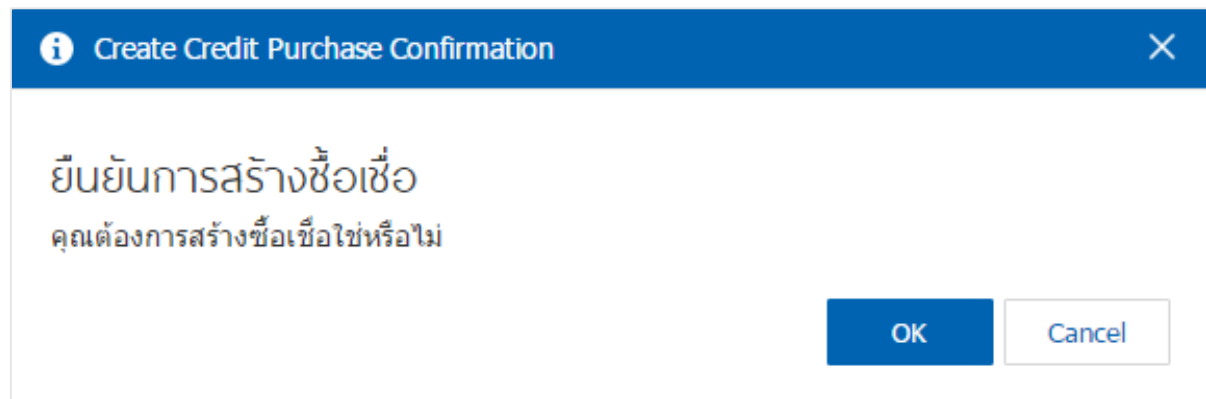
2. ระบบจะแสดงหน้าจอรายการใบสั่งซื้อ ผู้ใช้ต้องเลือกใบสั่งซื้อที่มีสถานะ “Approve” หรือ “Partial” เท่านั้น ดังรูป

วันที่เอกสาร	เลขที่เอกสาร	จังหวัด	ชื่อผู้ขาย	จำนวนเงินทั้งสิ้น	สถานะ	ผู้รับผิดชอบ
29/03/2560	PO290317-001	VD170317-001	นามมี จำกัด	2,340.09	Approve	พิชิตพล อนุวงศ์
29/03/2560	PO290317-002	VD170317-001	นามมี จำกัด	1,080.70	Wait Approve	พิชิตพล อนุวงศ์
29/03/2560	PO290317-003	VD010317-005	จังหวัดสงขลา 2003 จำกัด	102.72	Wait Approve	พิชิตพล อนุวงศ์
29/03/2560	PO290317-004	VD170317-001	นามมี จำกัด	2,479.72	Wait Approve	พิชิตพล อนุวงศ์
02/03/2560	PO020317-001	VD010317-001	เอส.เอส.ฟาร์มจันทบุรี จำกัด (สาขา...	3,445.40	Not Approve	พิชิตพล อนุวงศ์
02/03/2560	PO020317-002	VD010317-002	นคร เครื่องเขียน	1,524.75	Close	พิชิตพล อนุวงศ์
02/03/2560	PO020317-003	VD010317-003	ซีโอสถ จำกัด (มหาชน)	1,138.48	Partial	พิชิตพล อนุวงศ์
02/03/2560	PO020317-004	VD010317-001	เอส.เอส.ฟาร์มจันทบุรี จำกัด (สาขา...	2,568.00	Partial	พิชิตพล อนุวงศ์
01/03/2560	PO010317-001	VD010317-001	เอส.เอส.ฟาร์มจันทบุรี จำกัด (สาขา...	3,231.40	Wait Approve	พิชิตพล อนุวงศ์
01/03/2560	PO010317-002	VD010317-002	นคร เครื่องเขียน	2,867.60	Hold	พิชิตพล อนุวงศ์
01/03/2560	PO010317-003	VD010317-003	ซีโอสถ จำกัด (มหาชน)	9,191.30	Close	พิชิตพล อนุวงศ์
01/03/2560	PO010317-004	VD010317-004	ศึกษาภัณฑ์พาณิชย์	5,253.70	Partial	พิชิตพล อนุวงศ์
01/03/2560	PO010317-005	VD010317-005	จังหวัดสงขลา 2003 จำกัด	7,276.00	Close	พิชิตพล อนุวงศ์

3. จากนั้นให้ผู้ใช้ กดปุ่ม “Action” ทางด้านขวาบนของหน้าจอโปรแกรม แล้วเลือกคำสั่ง “Create Credit Purchase” ระบบจะแสดง Pop – up เพื่อให้ผู้ใช้ยืนยันการเปิดเอกสารซื้อเชื่อ ดังรูป



วันที่เอกสาร	เลขที่เอกสาร	รหัสผู้ขาย	ชื่อผู้ขาย	จำนวนเงินทั้งสิ้น	สถานะ	Action
29/03/2560	PO290317-001	VD170317-001	ชามณี จำกัด	2,340.09	Approve	Approve
29/03/2560	PO290317-002	VD170317-001	ชามณี จำกัด	1,060.70	Wait Approve	Wait Approve
29/03/2560	PO290317-003	VD010317-005	จิ๋วร่วมแสงไทย 2003 จำกัด	102.72	Wait Approve	Wait Approve
29/03/2560	PO290317-004	VD170317-001	ชามณี จำกัด	2,479.72	Wait Approve	Wait Approve
02/03/2560	PO020317-001	VD010317-001	เอส.เอส.ฟอรั่มเทรด จำกัด (สำนั...	3,445.40	Not Approve	Not Approve
02/03/2560	PO020317-002	VD010317-002	ช.นคร เคื่องเขียน	1,524.75	Close	Close
02/03/2560	PO020317-003	VD010317-003	ซีไอแอล จำกัด (มหาชน)	1,138.48	Partial	Partial
02/03/2560	PO020317-004	VD010317-001	เอส.เอส.ฟอรั่มเทรด จำกัด (สำนั...	2,568.00	Partial	Partial
01/03/2560	PO010317-001	VD010317-001	เอส.เอส.ฟอรั่มเทรด จำกัด (สำนั...	3,231.40	Wait Approve	Wait Approve
01/03/2560	PO010317-002	VD010317-002	ช.นคร เคื่องเขียน	2,867.60	Hold	Hold
01/03/2560	PO010317-003	VD010317-003	ซีไอแอล จำกัด (มหาชน)	9,191.30	Close	Close
01/03/2560	PO010317-004	VD010317-004	ศึกษาภัณฑ์คอมมิ...	5,253.70	Partial	Partial
01/03/2560	PO010317-005	VD010317-005	จิ๋วร่วมแสงไทย 2003 จำกัด	7,376.00	Close	Close



**Create Credit Purchase Confirmation**

ยืนยันการสร้างซื้อเชื่อ  
คุณต้องการสร้างซื้อเชื่อใช่หรือไม่

OK Cancel

4. เมื่อผู้ใช้งานยืนยันการเปิดเอกสารซื้อเชื่อเรียบร้อยแล้ว ระบบจะแสดงหน้าจอแบบฟอร์มการสร้างเอกสารซื้อเชื่อ และแสดงข้อมูลผู้ขาย ที่ถูกอ้างอิงมาจากใบสั่งซื้อ โดยอัตโนมัติ ผู้ใช้ควรกรอกข้อมูลในฟอร์มที่มีเครื่องหมาย “\*” ให้ครบถ้วน ดังรูป

< New Credit Purchase

Preview
Save
Close


Basic Data
Detail
Deposit
VAT
Note & Attachment

* รหัสผู้ขาย	VD170317-001	บริษัท นานาเมี จำกัด	* เลขที่เอกสาร	PV290317-002	* วันที่เอกสาร	29/03/2560
ใบสั่งซื้ออ้างอิง	PO290317-001		* เลขที่ใบกำกับ		* วันที่ใบกำกับ	
เครดิต (วัน)	10	ฉบับกำหนด	เลขที่ใบส่งของ		วันที่กำหนดส่ง	
		08/04/2560				

รายการสินค้า + เลือกสินค้า    - แยกสินค้า

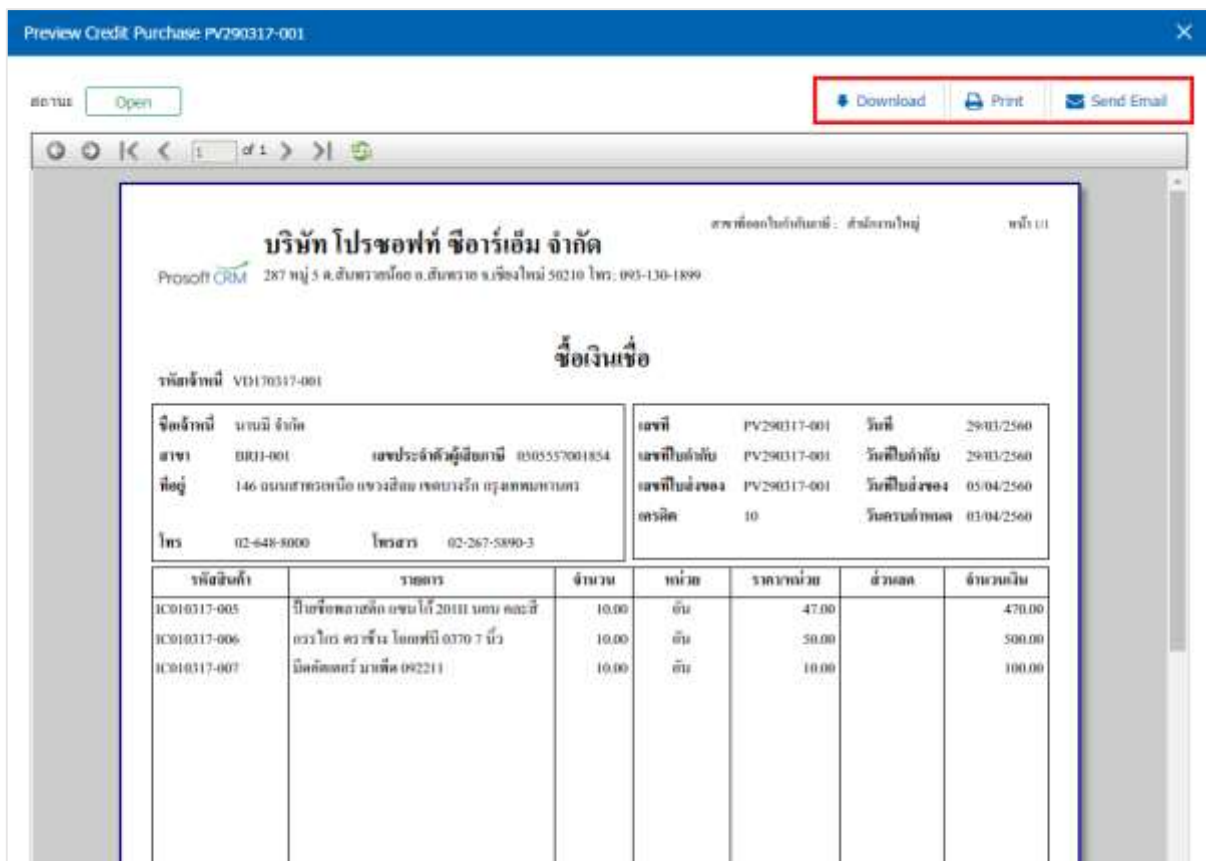
รหัสสินค้า	ชื่อสินค้า	หน่วยนับ	คลัง	ที่เก็บ	จำนวน	ราคา/หน่วย	ส่วนลด	จำนวนเงิน
IC010317-014	ขวดเยื่อกระดาษ เลดฟัน เม	UNT-11	IVT-001	LCT-001	100.00	5.00		500.00
IC020317-001	ขวดซีเมนต์ เมกซ์ T3-10MB	UNT-11	IVT-001	LCT-001	50.00	29.00	10%	1,450.00
IC020317-002	แท่งโม่ หลุมสี 3/4*36y เมก	UNT-09	IVT-001	LCT-001	25.00	25.00		625.00
รวมเงิน								2,430.00
ส่วนลดการค้า							10%	243.00
คิดเป็นมัดจำ								0.00
เงินยกยอกภาษี								2,187.00
ฐานภาษี								2,187.00
ภาษี						PO-EX7	7.00	153.09
จำนวนเงินทั้งสิ้น								2,340.09

### การดาวน์โหลด การพิมพ์และส่งออกเอกสารซื้อเชื่อ

1. เมื่อผู้สร้างเอกสารซื้อเชื่อเสร็จสิ้น แล้วต้องการดาวน์โหลด การพิมพ์ หรือส่งออกเอกสารซื้อเชื่อ ให้ผู้ใช้งานคลิกปุ่ม “” ทางด้านขวาบนของหน้าจอโปรแกรม ในหน้าจอรายละเอียดเอกสารซื้อเชื่อ ดังรูป



2. ระบบจะแสดงหน้าจอแบบฟอร์มเอกสารซื้อเชื่อ ผู้ใช้สามารถเลือกกดปุ่ม “Download” “Print” หรือ “Send Email” ทางด้านขวาบนของหน้าจอโปรแกรม ตามที่ผู้ใช้งานต้องการ ได้ทันที ดังรูป



\*หมายเหตุ : ไฟล์เอกสารซื้อเชื่อจะอยู่ในรูปแบบนามสกุล .pdf